



# Informe del índice de desplazamiento interno 2021

## Agradecimientos

El programa IDMC para hacer un monitoreo del progreso contra el desplazamiento interno ha sido posible gracias al apoyo y a la generosa contribución de la Oficina de Asistencia para Desastres en el Extranjero de los Estados Unidos.

Este informe no habría sido posible sin la contribución de los expertos y coordinadores de monitoreo del IDMC: Álvaro Sardiza, Anca Paducel, Clémentine André, Elise Filo, Fanny Teppe, Ivana Hajžmanová, Kathryn Giffin, Manuela Kurkaa, Ricardo Fal-Dutra Santos, Thannaletchimy Housset y Vincent Fung.

Autores: Christelle Cazabat y Alesia O'Connor

Editor: Steven Ambrus

Diseño y maquetación: Vivcie Bendo

Foto de portada: Mapa en relieve del suelo oceánico mundial, con dibujos de de tierra, sombreado y tintes degradados, 1977. Las profundidades se muestran mediante dibujos de formas terrestres, sombreadas, tintes degradados y sondeos. Dibujado por Heinrich Berann. Foto de Buyenlarge/Getty Images



*Familias de desplazados internos en el sitio de desplazamiento de Chakiran, en las afueras de la ciudad provincial de Qala-e-naw, en la provincia noroccidental de Badghis, Afganistán.  
Foto: Enayatullah Azad / NRC*

# Índice

<b>6</b>	<b>Introducción</b>	
<b>7</b>	<b>Cómo leer el IDI</b>	
<b>10</b>	<b>Mensajes clave</b>	
<b>12</b>	<b>Panorama general</b>	
	Impactos del desplazamiento	28
	Impulsores contextuales	32
	Políticas y capacidades	36
<b>42</b>	<b>Resultados por países</b>	
	Afganistán	44
	Azerbaiyán	46
	Bangladesh	48
	Benín	50
	Burkina Faso	52
	Burundi	54
	Camerún	56
	Chad	58
	Colombia	60
	Costa de Marfil	62
	Etiopía	64
	Federación Rusa	66
	Filipinas	68
	Georgia	70
	Ghana	72
	Guatemala	74
	Honduras	76
	India	78
	Indonesia	80
	Irak	82
	Kenia	84
	Libia	86
	Mali	88
	México	90
	Mozambique	92
	Myanmar	94
	Níger	96
	Nigeria	98



*Inundaciones en Qardho*  
Las fuerzas de seguridad detienen los vehículos en las áreas afectadas por las inundaciones. Las fuertes lluvias causan inundaciones mortales en la ciudad de Qardho en Puntland, Somalia. Las inundaciones también obligaron a unas 21.000 personas a desplazarse, entre ellas 6.000 desplazados internos, refugiados y solicitantes de asilo que viven en la ciudad. Al menos seis personas fallecieron tras ser arrastradas y quedan siete más por contabilizar. Varias casas quedaron sumergidas en el agua, lo que obligó a miles de personas a desalojar sus hogares y moverse a zonas elevadas, según las autoridades.  
Foto: Muhktar Nuur/NRC

Pakistán	100
Papúa Nueva Guinea	102
Perú	104
República Árabe de Egipto	106
República Árabe Siria	108
República Centroafricana	110
República Democrática del Congo	112
Senegal	114
Sierra Leone	116
Somalia	118
Sri Lanka	120
Sudán	122
Sudán del Sur	124
Tailandia	126
Turquía	128
Ucrania	130
Uganda	132
Yemen	134
<b>136</b>	<b>Formas de avanzar</b>
<b>137</b>	<b>Anexo metodológico</b>
<b>142</b>	<b>Tablas</b>
<b>148</b>	<b>Referencias</b>

Los conflictos, la violencia y los desastres siguieron provocando un alto número de desplazados internos en 2020, con un récord de 55 millones al final del año.<sup>1</sup> Se registraron 40,5 millones de nuevos desplazamientos a lo largo del año, la cifra más alta de la pasada década. Esta tendencia continua indica una necesidad urgente de medidas más efectivas para prevenir, responder y reducir los desplazamientos internos.

El número de desplazados internos y nuevos desplazamientos dentro de un país da una idea de la magnitud del fenómeno, pero no es suficiente para fundamentar mejores políticas o establecer las prioridades. Para ello, el Observatorio de Desplazamiento Interno (IDMC, por sus siglas en inglés) ha desarrollado el Índice de Desplazamiento Interno (IDI), con el fin de complementar sus informes con más datos sobre desplazamientos a escala mundial.<sup>2</sup>

El primer informe sobre el IDI, publicado en 2020, ofrecía una evaluación de referencia de los factores impulsores y las consecuencias del desplazamiento interno en 46 países, así como de los esfuerzos de sus gobiernos para hacer frente al problema.<sup>3</sup> Este segundo informe recoge el progreso desde aquella evaluación inicial y refleja la situación a finales de 2020.

Aquí se presentan los resultados del IDI en 46 países afectados por los desplazamientos causados tanto por conflictos como por desastres. En esta edición no se incluyen países con altos niveles de desplazamientos causados por desastres, pero sin desplazamientos provocados por conflictos, ni al contrario. Sin embargo, la intención en el futuro es ampliar la cobertura a otros contextos de desplazamiento.

Este informe se publica para facilitar el monitoreo del progreso sobre el desplazamiento interno a los gobiernos afectados, sus socios, servicios humanitarios, agencias de desarrollo, docentes y otras partes interesadas. También tiene como objetivo concienciar sobre la necesidad de abordar el desplazamiento interno mediante políticas integradas e inversiones para el desarrollo, además de presentar retos específicos y buenas prácticas de todo el mundo.

Dado que este informe se refiere a 2020, hay que tener en cuenta las repercusiones de la pandemia de la COVID-19 en los resultados. En algunos casos, las medidas adoptadas para frenar la propagación de la enfermedad impidieron recopilar datos sobre el desplazamiento. En Yemen, por ejemplo, solo se recogieron datos de 13 de las 22 gobernaciones en 2020, en comparación con los datos recogidos en todo el territorio el año anterior. En algunos países, la pandemia se ha sumado a los retos a los que ya se enfrentan los desplazados internos. Sus efectos pueden reflejarse en los datos sobre la gravedad del desplazamiento, pero la mayoría solo se notarán a largo plazo y aparecerán en posteriores ediciones del IDI.

El Índice de Desplazamiento Interno (IDI), al igual que cualquier índice compuesto, es un punto de entrada a un fenómeno complejo que es el resultado de una combinación de factores. No ofrece una visión de conjunto de los factores impulsores y de las consecuencias del desplazamiento interno, así como tampoco profundiza hasta el punto de servir para diseñar acciones adaptadas a nivel nacional o local. Proporciona un resumen de información que orienta a los lectores a las áreas que deben investigar más a fondo.

El IDI indica las inversiones recientes en políticas, datos u otros recursos para hacer frente al desplazamiento interno. Identifica los factores impulsores contextuales que aumentan o disminuyen la probabilidad de futuras crisis de desplazamiento y tiene en cuenta los efectos en la salud, el bienestar, los medios de vida y la economía. Todos estos elementos alimentan el ciclo del desplazamiento interno (Figura 1).

Cada uno de estos tres componentes se mide con tres indicadores diferentes que se resumen en la Figura 2. Incluyen información sobre la escala del desplazamiento existente dentro del país, la gravedad de las condiciones en las que

viven los desplazados internos, los impactos económicos, sobre los factores ambientales, socioeconómicos y políticos que pueden fomentar el desplazamiento, sobre la disponibilidad de políticas nacionales integrales para combatir el desplazamiento y sobre la capacidad para implementarlas.

El IDI de un país da una indicación a grandes rasgos de su situación general de desplazamiento interno. Los países con valores más altos en el IDI están más cerca de una situación en la que el gobierno tiene plena capacidad para abordar las crisis, en los que es menos probable que los contextos socioeconómico, medioambiental y político agraven el desplazamiento y donde se registra un desplazamiento interno mínimo. Por otro lado, los países con un valor en el IDI cercano a cero, tienen una capacidad limitada de hacer frente al desplazamiento interno. Presentan un bajo desarrollo socioeconómico, inestabilidad política y prácticas medioambientales insostenibles que pueden desembocar en crisis, o ya sufren crisis graves.

Los valores del IDI se basan en datos de 2020. Es importante tener en cuenta que el valor de la mayoría de los indicadores que componen el IDI no evoluciona de forma significativa de un año a otro. Por eso, es posible que cambios tales como las repercusiones positivas de las nuevas políticas y las inversiones en el bienestar y la seguridad generales solo se reflejen en el IDI pasado un mayor periodo de tiempo.

Hay que interpretar las comparaciones entre países con prudencia, ya que las diferencias entre dos países con un valor en el IDI parecido pueden deberse a la falta de datos más precisos, exactos o actualizados. Las mejoras en los valores en el IDI pueden ser el resultado de una mayor disponibilidad de datos, más que de un cambio en el propio contexto. Cuando sea el caso, el análisis descriptivo lo indicará.

Se pueden encontrar más detalles sobre la metodología del IDI en el anexo de este informe.



Figura 1: El ciclo del desplazamiento interno

# Índice de desplazamiento interno



Un aldeano de Sumbersari camina sobre el río Besuk Kobokan, que está lleno de materiales volcánicos de la erupción del Monte Semeru en el pueblo de Sumbersari, provincia de Java Oriental, Indonesia. Foto de Aditya Irawan/NurPhoto vía Getty Images

Figura 2: ¿Qué información se incluye en el IDI?

# 1

Este segundo informe sobre el Índice de Desplazamiento Interno muestra que, a pesar de que se han registrado avances discretos en ciertas áreas, aún queda mucho por hacer para encontrar soluciones duraderas para los millones de personas de todo el mundo que viven en una situación de desplazamiento interno.

# 2

El valor medio global de 0,604 (el valor «ideal» del IDI es 1) ha permanecido estancado en gran parte desde el primer informe.

# 3

Este segundo informe estudia 46 países en los que se producen tanto desplazamientos por conflictos como por desastres, con valores en el IDI que oscilan entre 0,339 y 0,815. Más de 27 millones de desplazados internos viven en países con valores en el IDI por debajo de la media, de los cuales 10 millones vive en países donde el IDI es inferior a 0,5.

# 4

Europa y Asia central tienen el valor medio en el IDI más elevado, seguidas de las América, Asia oriental y el Pacífico y Asia meridional. Tanto África subsahariana como Oriente Medio y el Norte de África tienen valores en el IDI por debajo de la media mundial.

# 5

Donde más hay que avanzar es en la respuesta a las causas primordiales del desplazamiento, representadas mediante indicadores de seguridad y estabilidad, sostenibilidad ambiental y desarrollo socioeconómico.

# 6

En comparación con el informe anterior del IDI, las áreas en las que se observan más avances son el desarrollo y la aplicación de políticas nacionales de respuesta y prevención de los desplazamientos internos.

# Panorama general

A la sombra de una pandemia global con múltiples consecuencias de largo alcance, los avances en el tratamiento de los impulsores y los impactos del desplazamiento interno han sido limitados. Se han hecho modestos avances en la adopción y aplicación de políticas y marcos nacionales para afrontar el desplazamiento interno, pero tanto la escala del desplazamiento como la gravedad de las condiciones en que viven los desplazados internos han empeorado.

Si se evitaran todos los desplazamientos internos y se remediaran sus impulsores e impactos mediante políticas y programas integrales y eficaces, el valor en el IDI sería 1. En el peor de los casos, el valor en el IDI de un país sería

cero. En la actualidad, el valor medio de los países recogidos en este informe es de 0,604, lo que representa un discreto aumento de 0,001 respecto del anterior informe del IDI.

La Figura 3 muestra los valores medios de los países evaluados por el IDI en sus tres subíndices de impacto, contexto, políticas y capacidades, y para sus nueve indicadores. Refleja los resultados colectivos de los países a la hora de abordar el desplazamiento interno en 2020. Las causas primordiales del desplazamiento, representadas a través del índice de contexto, son las más atrasadas por segundo año consecutivo.

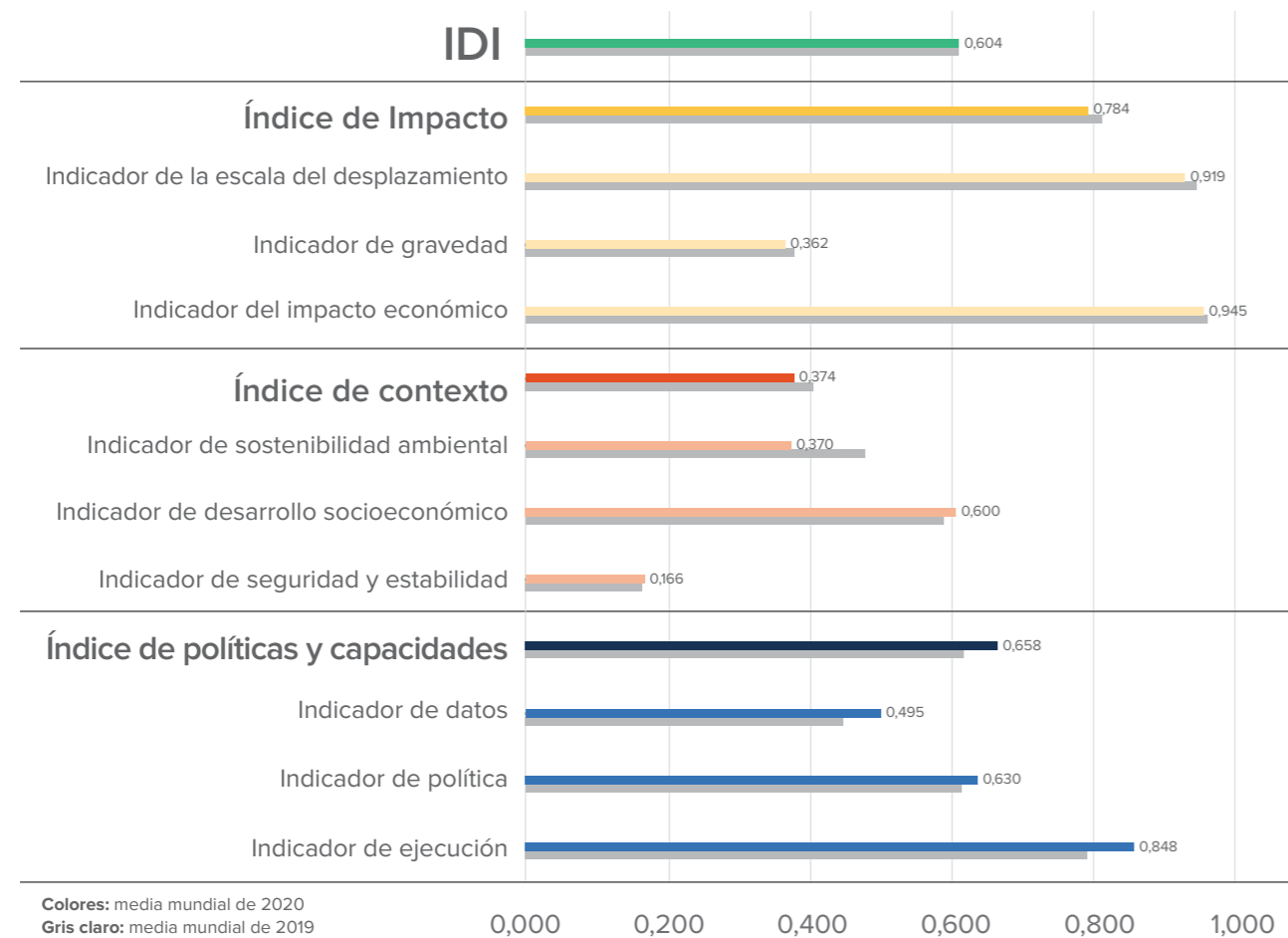


Figura 3: Valores medios de 46 países para el IDI, sus subíndices e indicadores

Los efectos de los contextos complejos pueden observarse en los indicadores de impacto, puesto que la escala, la gravedad y el impacto económico del desplazamiento empeoraron en 2020. Sin embargo, las discretas mejoras en la calidad de los datos sobre desplazados internos y el desarrollo y la aplicación de políticas para abordar el desplazamiento interno permiten esperar que estas inversiones se traduzcan en mejores resultados para los desplazados internos en el futuro. El monitoreo de los avances de los países en materia de desplazamiento interno sigue siendo indispensable en estas circunstancias para determinar las áreas de interés y los retos compartidos, así como para permitir a otros aprender de las prácticas prometedoras.

Por supuesto, las prioridades, los retos y los resultados varían de un país a otro. El mapa 1 muestra el valor del IDI de todos los países recogidos en este informe, que oscila entre 0,339 y 0,815, en el que los colores más oscuros indican los valores más bajos. Los resultados específicos por país se presentan en el capítulo siguiente y se encuentran detallados en las tablas anexas 1 a 4.

Más de 47 millones de desplazados internos residen en los 46 países incluidos en el IDI. De estos, más de 27 millones viven en países con valores en el IDI por debajo de la media, cuatro millones más que en el informe anterior. Se calcula que 10 millones viven en países con un IDI inferior a 0,500.

Algunas regiones están en mejor situación que otras, pero todas se beneficiarían de esfuerzos adicionales en varios ámbitos (Figura 4).

La región de Europa y Asia central tiene el valor medio en el IDI más elevado con 0,663, seguida por las Américas con 0,648, Asia oriental y el Pacífico 0,644 y Asia meridional 0,616. Tanto el África subsahariana como Oriente Medio y el Norte de África tienen valores en el IDI por debajo de la media mundial, con 0,585 y 0,523 respectivamente. El mayor cambio en comparación con el informe anterior se produce en las regiones de Oriente Medio y del Norte de África, donde el valor medio ha descendido a 0,011. En todas las regiones, los aspectos en los que se debe avanzar más son la seguridad y la estabilidad, además de la sostenibilidad ambiental. Sendos indicadores relacionados logran una puntuación por debajo de 0,500 en todas las regiones (Figuras 5 a 10). Limitar la gravedad de las condiciones de vida de los desplazados internos también es una prioridad en todas las regiones, y solo Europa y Asia central y Asia oriental y el Pacífico obtienen valores superiores a 0,500.

Todavía queda mucho por hacer para mejorar la calidad y la disponibilidad de los datos sobre los desplazados internos, ya que solo África subsahariana obtiene un valor superior a 0,500. Sin embargo, el hecho de que el valor de este indicador haya aumentado de 0,436 a 0,495 desde el informe anterior del IDI, muestra una tendencia positiva.

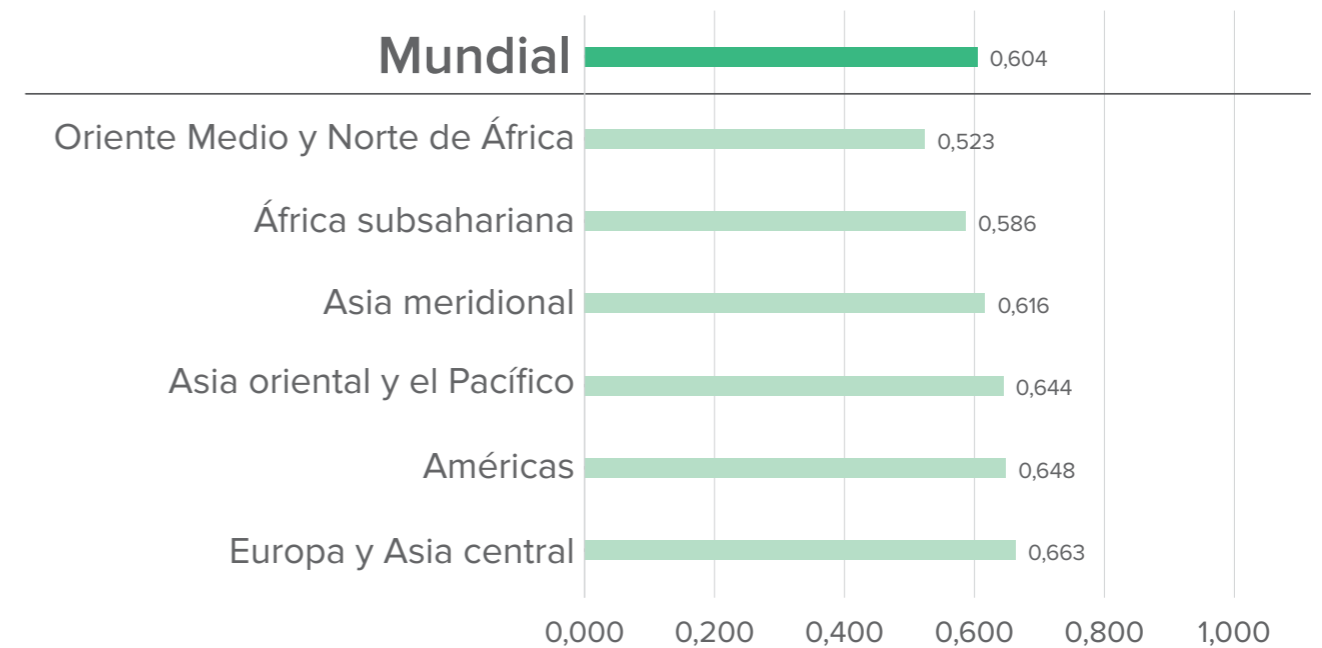
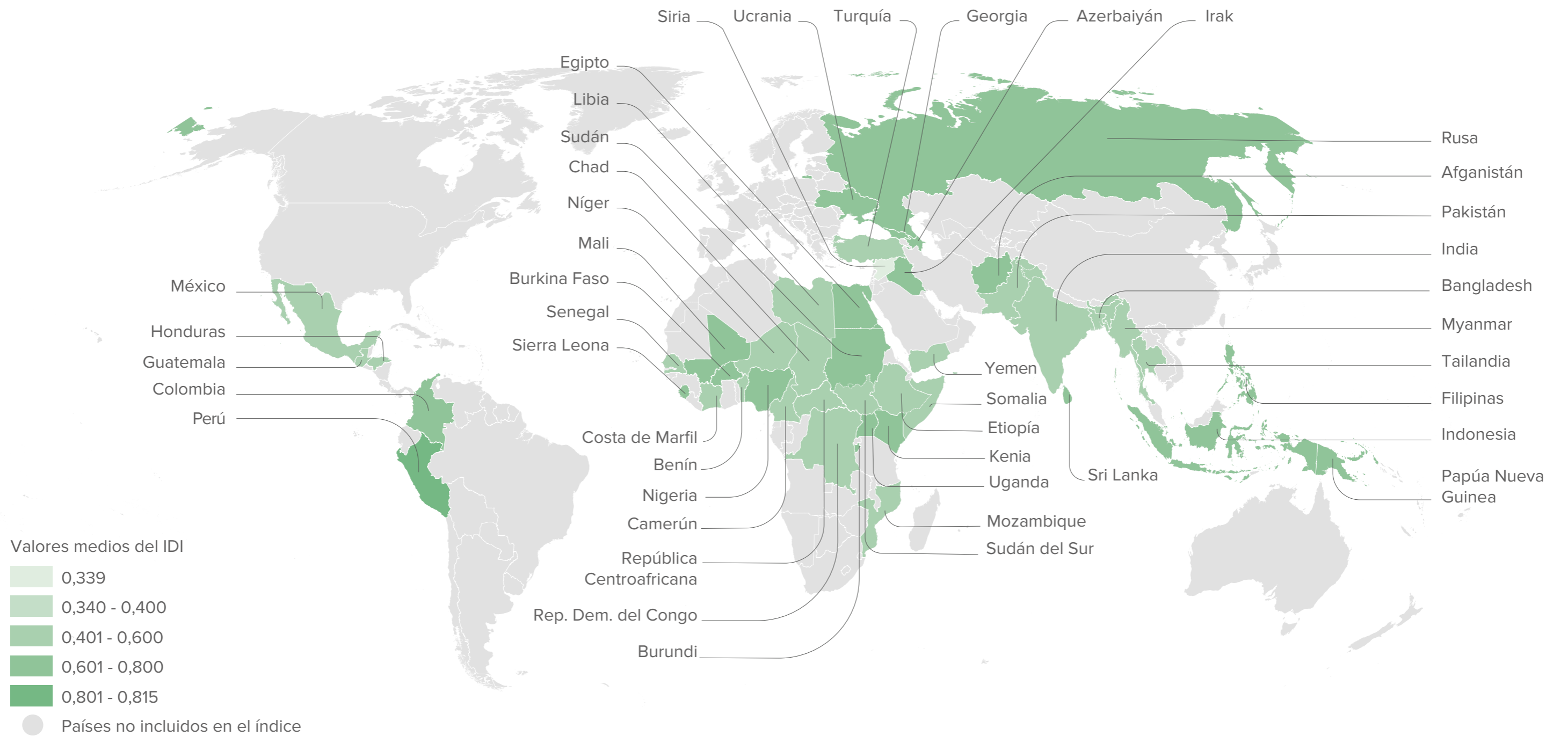


Figura 4: Valores medios en el IDI por región



Mapa 1: Valores del Índice de Desplazamiento Interno (IDI) para 46 países afectados por el desplazamiento por conflictos y desastres en 2020.

Las fronteras y los nombres que se muestran y las denominaciones utilizadas en este mapa no implican que el IDMC los acepte o apruebe oficialmente.

# África subsahariana

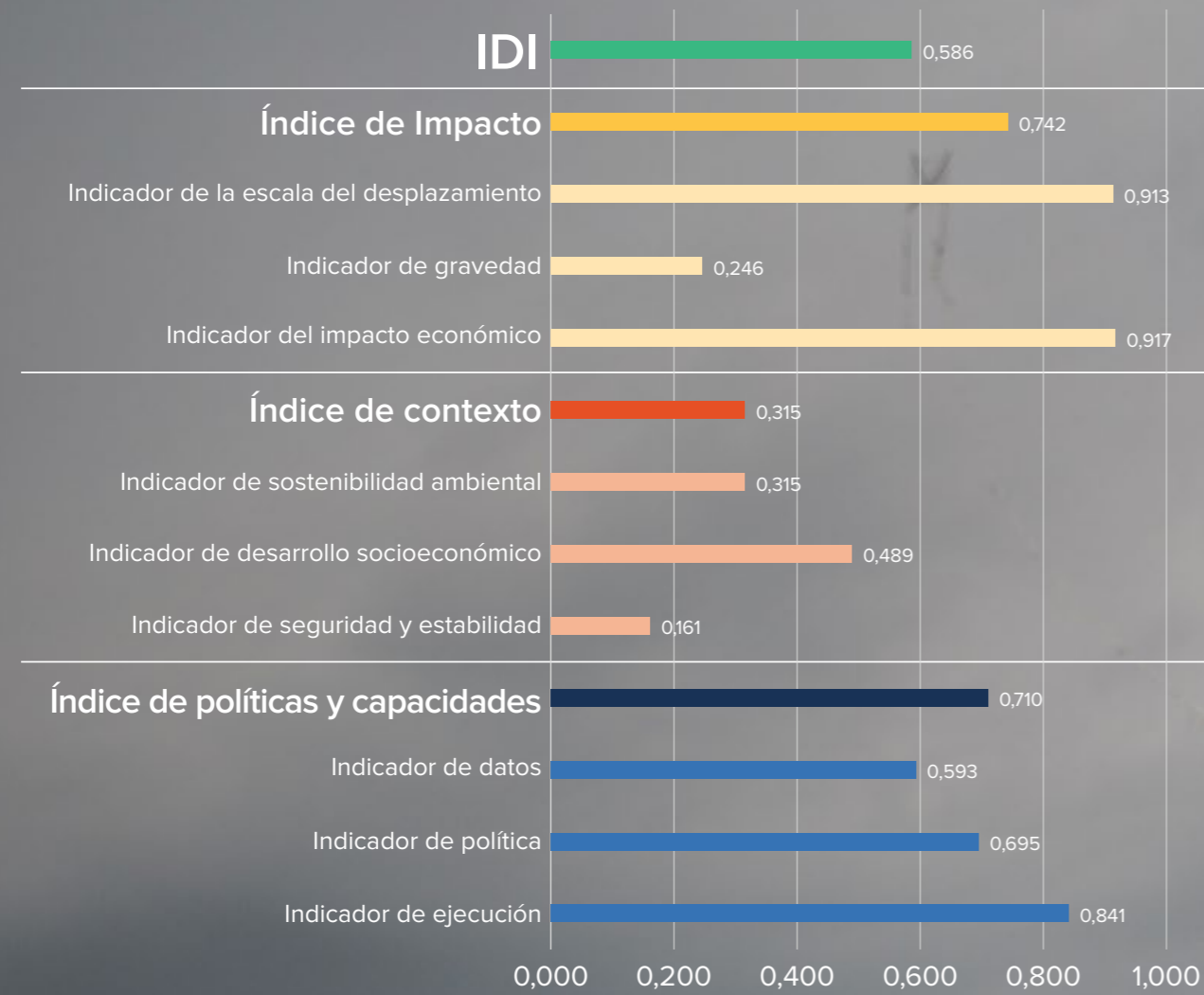


Figura 10: Valores medios para África subsahariana

Nicolas, de 10 años, juega con su cometa improvisada en el campamento de Kishanga, provincia de Kivu del Norte, República Democrática del Congo.  
Foto: Tom Peyre-Costa/NRC



Figura 5: Valores medios para las Américas



Tres niñas desplazadas jugando en una escuela transformada en refugio para 300 personas afectadas por las inundaciones que provocaron los huracanes Eta e Iota en Honduras. Foto: NRC/Christian Jepsen

# Asia oriental y el Pacífico

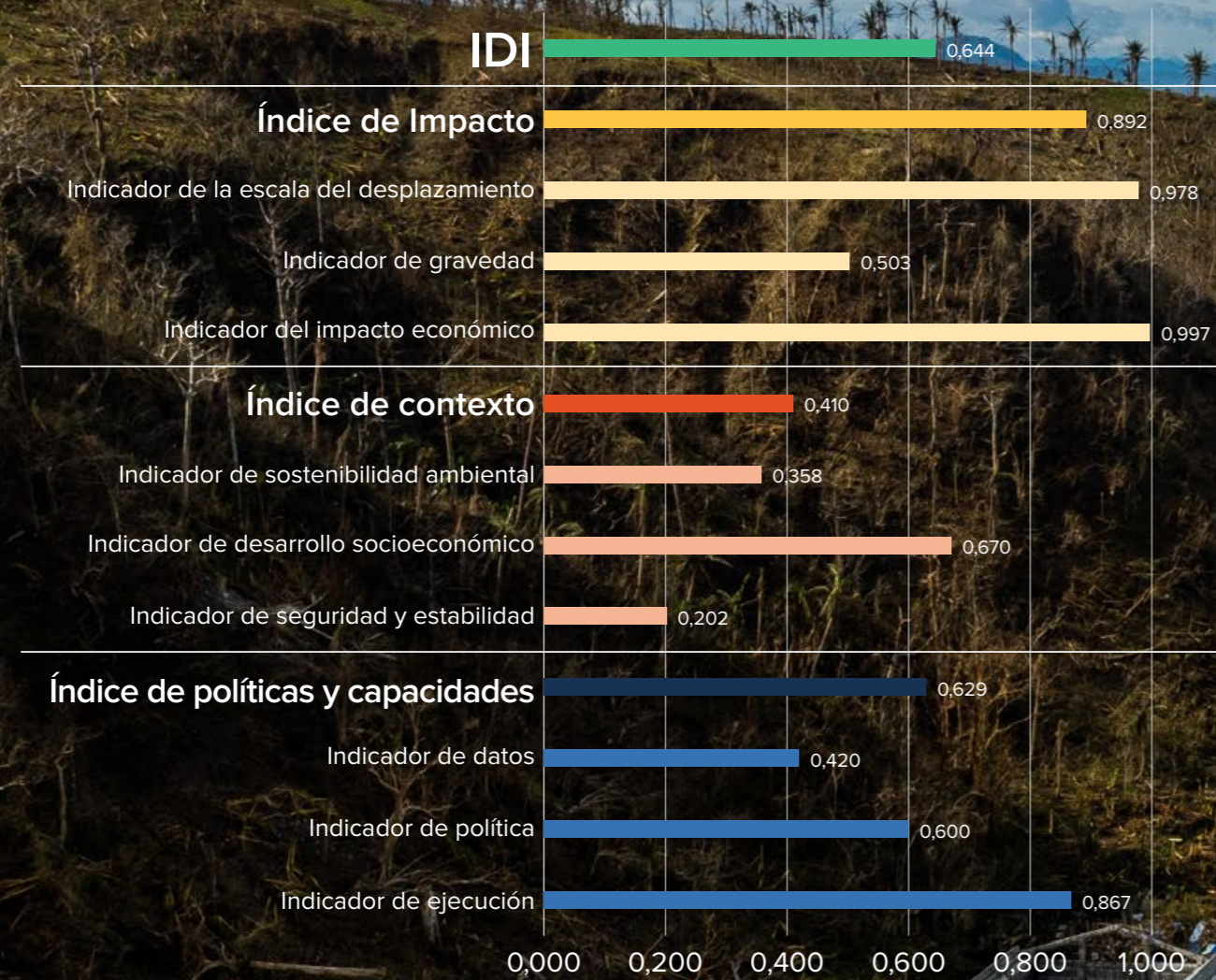


Figura 6: Valores medios para Asia oriental y el Pacífico

Vista aérea del municipio de Tiwi en la provincia de Albay, Filipinas, el 8 de noviembre de 2020, una semana después de que el supertifón Goni (Rolly) azotara la provincia. Goni tocó tierra por segunda vez en esta área, destruyendo la mayoría de las casas en las comunidades costeras. UNOCHA Albay, Filipinas

# Asia meridional



Figura 9: Valores medios para Asia meridional

Las fuertes lluvias monzónicas inundaron los distritos del norte y noreste de Bangladesh en 2020, afectando a miles de personas en las zonas bajas que ya se enfrentaban a la pandemia de Covid-19.  
Foto: PMA/Mehedi Rahman

# Europa y Asia central




Figura 7. Valores medios para Europa y Asia central



Un hombre rema en un bote en el río Kura el 5 de julio de 2020. El pueblo de Banka debería tener abundantes suministros, ya que se encuentra junto a uno de los ríos más caudalosos del Caspio, el Kura. Pero el río se ha reducido dramáticamente en Azerbaiyán este verano y se ha contaminado con agua de mar salada. Los expertos advierten sobre el desarrollo de un desastre ecológico. Foto de TOFIK BABAYEV/AFP vía Getty Images

# Oriente Medio y el Norte de África




Figura 8: Valores medios para Oriente Medio y el Norte de África

Ali Ayyash recoge agua en bidones de un valle cerca de su tienda en Al-Tuhaita, Yemen.  
Foto: Mahmoud Al-Filstini/NRC

## Impactos del desplazamiento

Históricamente, la comprensión de si los países estaban haciendo avances a la hora de abordar el desplazamiento interno y cómo se ha determinado mediante indicadores sobre la escala y las condiciones del desplazamiento. Por ejemplo, el IDMC lleva más de 20 años publicando estimaciones anuales del número de desplazados internos y, recientemente, ha empezado a evaluar la gravedad de situaciones concretas de desplazamiento. Asimismo, se ha empezado a disponer de información sobre el impacto económico del desplazamiento interno y sobre la gravedad de las condiciones de vida de los desplazados internos, lo que ha permitido matizar y analizar mejor los impactos del desplazamiento y observar los avances a lo largo del tiempo.

El IDI agrupa todos estos indicadores de impactos en el índice de impacto. El mapa 2 muestra los valores del índice de impacto de los países incluidos en este informe, en el que los colores más oscuros representan los valores más bajos y los países donde los efectos del desplazamiento interno están más extendidos y son más graves. Entre ellos, se encuentran Somalia, Siria, la República Centroafricana y Yemen. Algunos de los países con valores más altos del índice de impacto son Rusia, Perú y Senegal. Sin embargo, no ha sido posible calcular las puntuaciones de evaluación de la gravedad de estos tres países, lo que significa que la evaluación del impacto en esos casos es parcialmente incompleta. Georgia y Azerbaiyán obtuvieron los valores de índice de impacto más elevados de los países evaluados en los tres indicadores de este índice.

El índice de impacto se compone de tres indicadores que evalúan la escala, el impacto económico y la gravedad del desplazamiento interno. La escala y el impacto económico se evalúan en relación con la población y el PIB del país. Esto significa que los países en los que el número de desplazados internos representa una menor proporción de la población nacional tienen valores más elevados en el indicador de la escala de desplazamiento, y que los países en los que las consecuencias económicas del desplazamiento equivalen a una proporción menor del PIB nacional tienen valores más elevados en el indicador de impacto económico. En la República Centroafricana se redujo la escala de los desplazamientos en 2020, con casi 200 000 nuevos movimientos menos registrados que el año anterior. Un aumento en el PIB también se tradujo en puntuaciones más altas en el impacto económico del desplazamiento interno en este país, y en un aumento general de la puntuación de 0,104 en su índice de impacto en comparación con el anterior informe. Por otro lado, en Burkina Faso se produjo un significativo aumento de desplazados internos, con más de un millón registrado a finales de 2020, lo que se tradujo en un descenso de 0,108 en su indicador de escala.



*Miles de casas improvisadas repartidas entre las colinas de las montañas en las afueras de la Ciudad de Qala-i-naw en Bagdhis, Afganistán. Se estima que 150 000 familias de las zonas rurales de Bagdhis abandonaron sus hogares después de que la sequía continua afectara a sus aldeas. Foto: NRC/Enayatullah Azad*

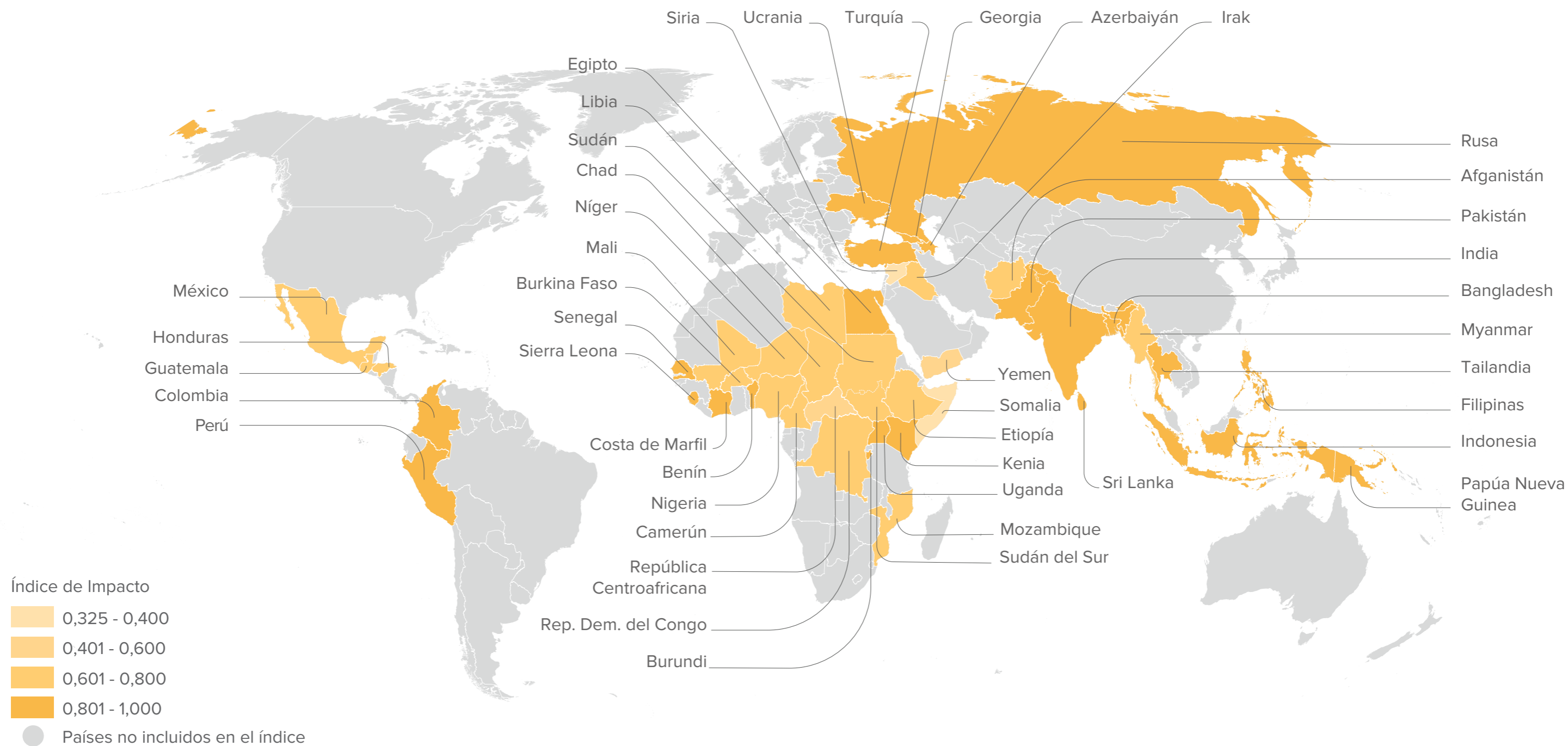
Las evaluaciones de la gravedad aportan un matiz a los datos de la escala, al analizar la gravedad de los desplazamientos en cinco categorías, como hasta qué punto tienen acceso los desplazados internos a medios de subsistencia decentes, así como a la vivienda, la seguridad, los servicios básicos y los derechos civiles y sociales. En los países donde las condiciones de vida de los desplazados internos son peores, el valor del indicador de gravedad es inferior. En la actualidad, las evaluaciones de gravedad solo se hacen en grupos de desplazados internos por conflictos. Sin embargo, se están llevando a cabo esfuerzos para incluir a los desplazados internos por desastres en futuras evaluaciones.

En Oriente Medio y el Norte de África, donde la escala del desplazamiento es mayor, la gravedad es muy elevada y la capacidad económica de los gobiernos para ofrecer apoyo a los desplazados internos es baja. La región tiene el valor medio más bajo en el índice de impacto por segundo año consecutivo, debido a la gran escala del desplazamiento en Yemen y Siria. En los países de esta región se produjo el mayor aumento en la gravedad de los desplazamientos frente al informe anterior, y las calificaciones de Irak y de Libia empeoraron de «alta» a «muy alta».

El África subsahariana le sigue de cerca. Allí, los desplazados internos tienen condiciones de vida ligeramente menos difíciles y la escala del desplazamiento es menor, pero los gobiernos suelen tener menos capacidad económica para prestarles apoyo.

Europa y Asia Central es, por término medio, la región con mejores resultados en el indicador de gravedad, aunque no se han podido calcular las puntuaciones de gravedad de dos de los cinco países de la región.<sup>4</sup> La región de Asia oriental y el Pacífico obtuvo el valor más elevado en los indicadores que miden el impacto económico y la escala de desplazamiento, lo que indica que los países de la región tienen los recursos necesarios para cubrir las necesidades de sus poblaciones desplazadas internamente.

De los tres indicadores del índice de impacto, el indicador de gravedad del desplazamiento es el que más se ha deteriorado en comparación con el anterior informe del IDI, con un valor medio de 0,362 frente a 0,375 en 2019. La categoría con un mayor aumento en la gravedad fue el acceso a los medios de subsistencia, en muchas ocasiones debido a que el impacto socioeconómico de la pandemia de la COVID-19 y las restricciones de movilidad asociadas afectaron a la capacidad de los desplazados internos para emprender actividades generadoras de ingresos.<sup>5</sup> A pesar de todo, las cinco categorías incluidas en la evaluación de gravedad obtuvieron puntuaciones medias más elevadas en comparación con el informe anterior.



Mapa 2: Valores del índice de impacto para 46 países afectados por el desplazamiento por conflictos y desastres en 2020.

Las fronteras y los nombres que se muestran y las denominaciones utilizadas en este mapa no implican que el IDMC los acepte o apruebe oficialmente.

## Impulsores contextuales

Es necesario conocer los impulsores contextuales que pueden desencadenar el desplazamiento interno, tanto para la prevención como para la respuesta. El índice de contexto evalúa los principales impulsores o los factores agravantes del desplazamiento interno: la violencia y la inseguridad, los desastres y el cambio climático, y un bajo nivel de desarrollo socioeconómico. El IDI evalúa la situación de cada país en estos tres ámbitos a través de su índice de contexto, que recoge datos sobre seguridad y estabilidad política, sostenibilidad ambiental y desarrollo socioeconómico.

El mapa 3 representa los valores del índice de contexto de los países incluidos en este informe. Los colores más oscuros indican los valores más bajos y destacan los países donde el contexto aumenta el riesgo de nuevos desplazamientos o donde es posible que empeore las crisis existentes. Eso es lo que ocurre en Somalia, Sudán del Sur, Chad y Mali, entre otros. El índice de contexto obtuvo los valores más bajos a nivel global por segundo año consecutivo, con una puntuación media de 0,374, frente a los 0,401 del anterior informe del IDI. El empeoramiento de la seguridad y la estabilidad de los países que se enfrentan al desplazamiento interno, y un peor resultado en la sostenibilidad ambiental, son una tendencia preocupante que aumenta el riesgo de más desplazamientos derivados tanto de conflictos como de desastres.

Puesto que el desplazamiento relacionado con el conflicto y la violencia afecta a todos los países evaluados en este informe, todos experimentan un cierto nivel de inseguridad. El indicador de seguridad y estabilidad es el más bajo, de media, en todos los países y en todas las regiones por segundo año consecutivo, con un valor medio de 0,166, y en el que Ghana tiene el valor más alto (mejor) con 0,505.

Los resultados del indicador de desarrollo socioeconómico varían en gran medida. La relación entre desarrollo y desplazamiento es bidireccional. La vulnerabilidad socioeconómica puede empeorar los impactos de la violencia y desastres y forzar a la gente a huir más rápidamente. Además, esto limita la capacidad de los desplazados internos de vivir con dignidad durante su desplazamiento y puede llevar a un desplazamiento prolongado. A su vez, el desplazamiento suele empobrecer a las familias afectadas y limita su acceso a la atención sanitaria, la educación y otros servicios. Se ha producido una discreta mejora en el valor medio del desarrollo socioeconómico, que ha aumentado en 0,018 respecto del informe anterior, con un incremento relativamente constante en todas las regiones. La principal mejora se ha producido en África subsahariana, donde el valor medio ha aumentado en 0,021.

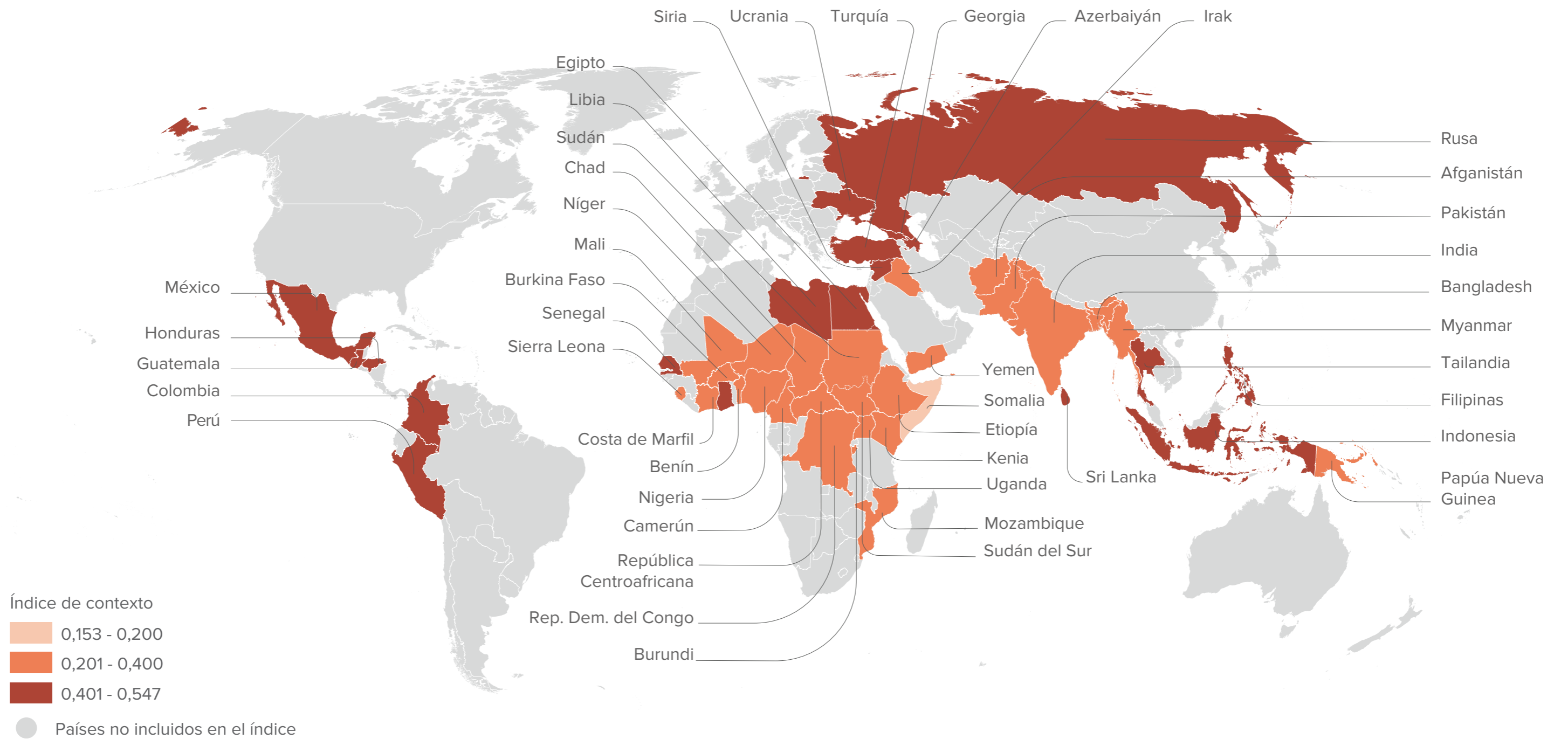
Del mismo modo, el desplazamiento impulsado por factores ambientales está relacionado con el desarrollo. El desarrollo insostenible acelera el cambio climático y el deterioro ambiental que, a su vez, pueden reducir el rendimiento de la cosecha y dificultar el acceso a los recursos naturales y, con el tiempo, echar a las personas de sus tierras y de sus comunidades.<sup>6</sup> Además, los desplazamientos masivos pueden tener consecuencias devastadoras para el medioambiente, como la sobreexplotación de los recursos y una mayor contaminación.<sup>7</sup> El aumento de las temperaturas está incrementando la frecuencia e intensidad de las amenazas relacionadas con el clima, y existe un amplio consenso entre los científicos sobre el hecho de que es muy probable que el cambio climático, junto con otros factores, aumente el riesgo de desplazamiento en el futuro.<sup>8</sup> Es necesario abordar una serie de factores sociales y económicos ante tormentas cada vez más potentes e inundaciones devastadoras, y es imprescindible hacer un monitoreo de estas dimensiones de forma simultánea para entender los impulsores contextuales de desplazamiento.

En consonancia con el anterior informe del IDI, África subsahariana, afectada por niveles elevados de inseguridad e inestabilidad, un bajo desarrollo socioeconómico y altos riesgos medioambientales, cuenta con el valor medio más bajo del índice de contexto. Le siguen de cerca Asia meridional, Oriente Medio y el Norte de África. Sin embargo, los resultados varían para cada indicador. En el caso de la sostenibilidad ambiental, el valor medio más bajo es el de Asia meridional, seguida por el África subsahariana. En cuanto al desarrollo socioeconómico, África subsahariana tiene el valor medio más bajo con 0,489, seguida de Asia meridional y Oriente Medio y el Norte de África con 0,625 y 0,628 respectivamente. Oriente Medio y el Norte de África tienen los valores más bajos de seguridad e inestabilidad, con una media cercana a cero.



Una mujer en el sitio de Kigaramango donde las personas desplazadas vivían desde las inundaciones de abril de 2020. Este campamento se inundó en mayo de 2021 y las personas fueron desplazadas nuevamente a otro sitio.

© OCHA/Camille Marquis



Mapa 3: Índice de contexto para 46 países afectados por el desplazamiento por conflictos y desastres en 2020.

Las fronteras y los nombres que se muestran y las denominaciones utilizadas en este mapa no implican que el IDMC los acepte o apruebe oficialmente.

## Políticas y capacidades

El índice de políticas y capacidades refleja la calidad de la información disponible sobre los desplazados internos que los gobiernos y sus colaboradores utilizan para tomar medidas. Además, registra la existencia de políticas nacionales integrales para prevenir y responder al desplazamiento interno, así como la disponibilidad de recursos para aplicarlas. El valor medio de este índice aumentó discretamente en 0,053, lo que indica una mayor voluntad política de responder de forma eficaz al desplazamiento interno.

El mapa 4 muestra los valores del índice de políticas y capacidades de los países evaluados en el presente informe, en el que los colores más oscuros indican los valores más bajos. Benín, Turquía, Senegal y Tailandia tienen los valores más bajos del índice, por debajo de 0,25. África subsahariana y Asia meridional tienen los valores más altos, con Somalia, Afganistán, Sudán del Sur, Mali y Burkina Faso con una puntuación de 0,900 o superior.

Al igual que los índices de impacto y de contexto, el índice de políticas y capacidades se compone de tres indicadores. El indicador sobre la calidad de los datos sobre los desplazados internos obtiene el valor más bajo por segundo año con 0,495 en todos los países, lo que, pesar de todo, supone una mejora frente a los 0,443 del anterior informe del IDI. Este bajo valor se debe sobre todo a la falta de desglose por edad y sexo de los datos sobre los desplazados internos, en concreto, en el caso del desplazamiento por desastres. En general, los datos sobre personas desplazadas por desastres están menos disponibles, son menos detallados y se actualizan con menos frecuencia que los datos sobre el desplazamiento en contextos de conflictos.

Los gobiernos de 41 países evaluados publican datos sobre desplazados internos o respaldan su publicación por otras organizaciones, como la Organización Internacional para las Migraciones (OIM). Alrededor de una cuarta parte de estos países no publican datos sobre desplazamiento por conflictos o por violencia, y más del 21 % no publican datos sobre desplazamiento por desastres. A pesar de todo, esto supone una mejora respecto de los resultados del anterior IDI, que indicaba que el 41 % no publicó datos sobre el desplazamiento por desastres. Varios países mejoraron de forma significativa la calidad y la coherencia de los datos sobre desplazamiento interno en 2020. Entre ellos están la República Democrática del Congo (RDC), donde el gobierno y los socios de la ONU colaboran para recopilar datos sobre el desplazamiento relacionado tanto con conflictos como con desastres. El valor del indicador de datos de la RDC aumentó en 0,40 en comparación con el anterior informe del IDI.

El indicador sobre políticas nacionales ha aumentado respecto del anterior informe, con una puntuación media de entre 0,589 y 0,630. La existencia de políticas nacionales, estrategias y planes integrales sobre el desplazamiento interno es un marcador clave del compromiso del gobierno. Las políticas integrales deben tener en cuenta el desplazamiento por desastres y por violencia, incluir medidas preventivas y disposiciones para poner fin al desplazamiento y limitar sus consecuencias negativas para los desplazados internos y otras personas afectadas. Para permitir un análisis más detallado de las políticas nacionales sobre el desplazamiento interno, la metodología se adaptó para medir estos tres criterios respecto de los desplazamientos por desastres y por conflictos, con un valor de medio punto para cada uno. Esto no solo facilita una identificación más minuciosa de los vacíos en las políticas existentes, sino que permite un mayor reconocimiento de los avances en la mejora del entorno político.

La Iniciativa de Soluciones Duraderas de Etiopía, adoptada en diciembre de 2019, proporciona un marco operativo y una plataforma para diseñar e implementar soluciones duraderas para respaldar tanto los desplazados internos como a las comunidades de acogida. Esto aumentó la puntuación del indicador de política del país de 0 a 0,60.<sup>9</sup> Filipinas también revisó su Plan Nacional de Gestión del Riesgo por Desastres (2020-2030), con medidas más extensas para prevenir y responder al desplazamiento por desastres y conseguir soluciones duraderas para los desplazados internos. Esto aumentó la puntuación del indicador de política de 0,60 a 0,80.<sup>10</sup>

Este año se han incluido en el análisis políticas y planes de adaptación nacionales sobre el cambio climático. Como consecuencia, se han identificado medidas para resolver el desplazamiento interno en un mayor número de países. Numerosos países han tratado el desplazamiento interno en sus políticas y planes sobre el cambio climático. En 2015, Bangladesh elaboró un marco político global sobre el desplazamiento interno relacionado con desastres y el cambio climático.<sup>11</sup> El Plan de Acción Nacional contra el Cambio Climático de Kenia (2018-2022) reconoce la relación entre la migración y el cambio climático, además de observar que la escasez de recursos, a menudo entremezclada con conflictos históricos por el territorio, puede causar desplazamientos.<sup>12</sup> El creciente reconocimiento del cambio climático como un impulsor del desplazamiento es un avance positivo, como también lo es el reconocimiento de la necesidad de incluir medidas para prevenir y responder a los desplazamientos en las políticas y marcos del cambio climático.

De los países evaluados, solo 13 cuentan con políticas nacionales integrales para abordar el desplazamiento interno:

Somalia, Afganistán, Sudán, Burkina Faso, Ghana, Indonesia, Irak, Kenia, Níger, Sri Lanka, Uganda, Ucrania y Yemen. El vacío más frecuente en las políticas es la mitigación de las consecuencias sobre otros grupos afectados, como las personas de comunidades de origen o refugio. Solo la mitad de los países evaluados mencionan a dichos grupos en sus políticas nacionales de desplazamiento interno. Más de un tercio de las políticas no incluyen medidas para conseguir soluciones duraderas, mientras que un porcentaje similar no trata la prevención de nuevos desplazamientos.

### Cuadro 1: El nuevo marco político de Somalia sobre desplazamiento interno<sup>13</sup>

Somalia fue el único país que adoptó una política nacional dedicada al desplazamiento interno desde la anterior evaluación del IDI. La política de Refugiados-Retornados y Personas Desplazadas Internamente se adoptó en noviembre de 2019, junto con las Directrices Nacionales de Desalojo y un Protocolo Provisional sobre la Distribución de Tierras para la Vivienda de Refugiados-Retornados y Desplazados. Aunque el nuevo marco político ofrece un enfoque más integral para prevenir y responder al desplazamiento interno, la puntuación de Somalia en el indicador de Política se mantiene igual que la del informe anterior (1,0), ya que el desplazamiento interno estaba recogido en el Plan Nacional de Desarrollo. La metodología revisada reflejará mejor los avances hacia marcos políticos integrales en el futuro.

El indicador sobre la existencia de recursos dedicados a la ejecución de políticas nacionales de desplazamiento interno obtiene el valor medio más elevado por segundo año consecutivo, pasando de 0,783 a 0,848. La mayoría de los países evaluados disponen de un centro de coordinación institucional dentro del gobierno responsable del desplazamiento interno, así como de mecanismos que permiten a los desplazados internos obtener algún tipo de asistencia. Dos tercios de los países han dedicado fondos públicos para resolver el problema. En la mayoría de los casos, la asistencia a los desplazados internos se presta mediante planes de respuesta humanitaria de distintas partes interesadas. En muchos países, también se identificó algún tipo de financiación pública específica. Un total del 67 % de los países evaluados cuentan con estos tres elementos: un centro de coordinación institucional, un mecanismo de asistencia para desplazados internos y fondos públicos específicos. Este número es superior al 56 % del anterior informe del IDI. En muchos países se han elaborado planes de respuesta humanitaria independientes para hacer frente a las consecuencias de la pandemia.

La inclusión de la asistencia a los desplazados internos en el plan de respuesta para la COVID-19 de Honduras, por ejemplo, se tradujo en una puntuación más elevada en el indicador de ejecución, que aumentó en 0,33 respecto del anterior informe.

La región con el valor medio más alto en el índice de políticas y capacidades es África subsahariana, con los resultados más elevados en el indicador de datos y el segundo más alto en el indicador de políticas nacionales. Asia meridional consiguió los valores medios más elevados en los indicadores de políticas nacionales y los indicadores de capacidades de ejecución, pero el segundo valor más bajo en el indicador de datos con 0,390. Oriente Medio y el Norte de África tienen el valor medio más bajo en el índice de políticas y capacidades con 0,546, seguidos de Europa y Asia central, con 0,569. Sin embargo, ambas regiones han mejorado en comparación con el anterior IDI, con unos valores medios que han aumentado en 0,066 y 0,018 respectivamente.

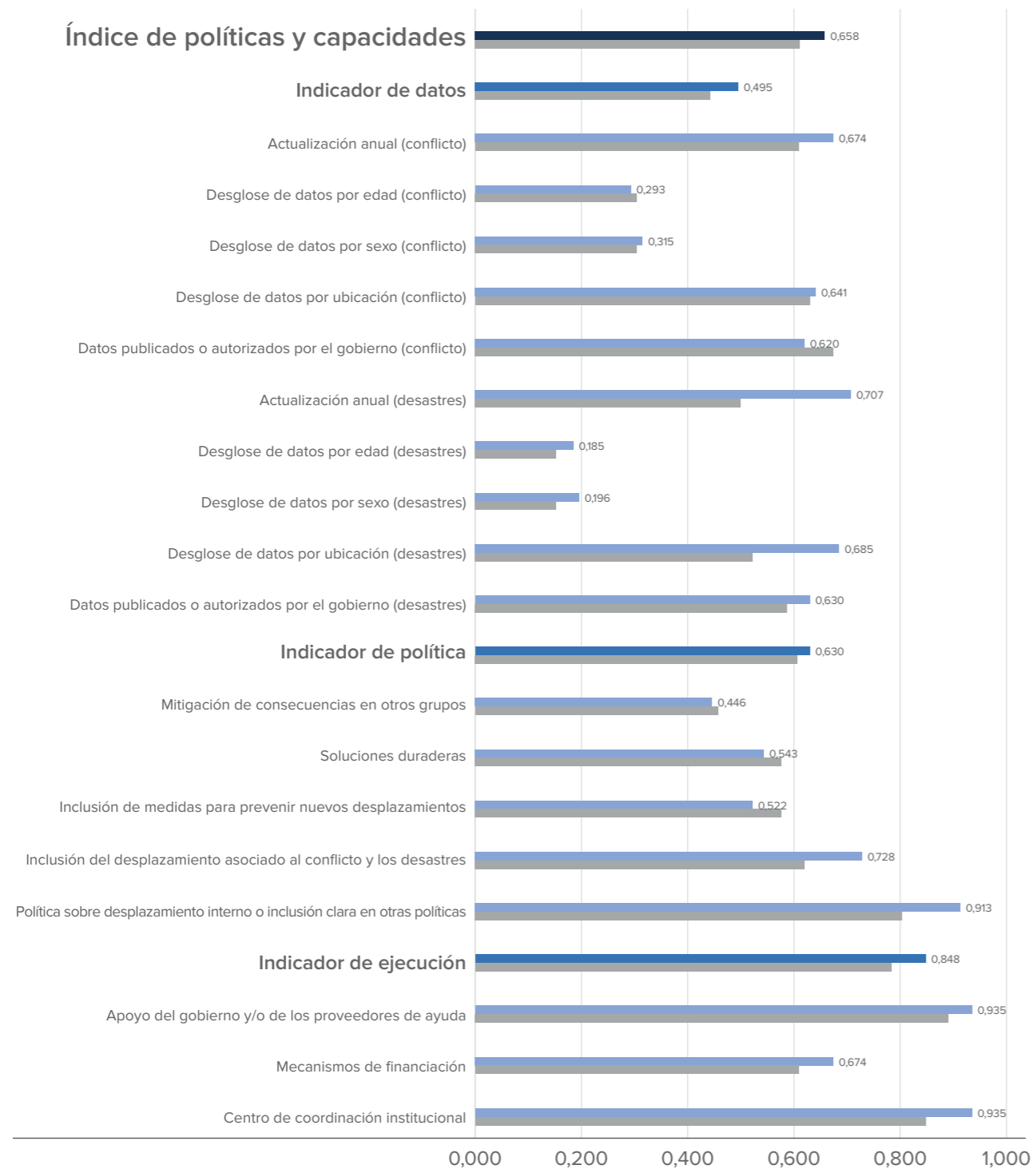
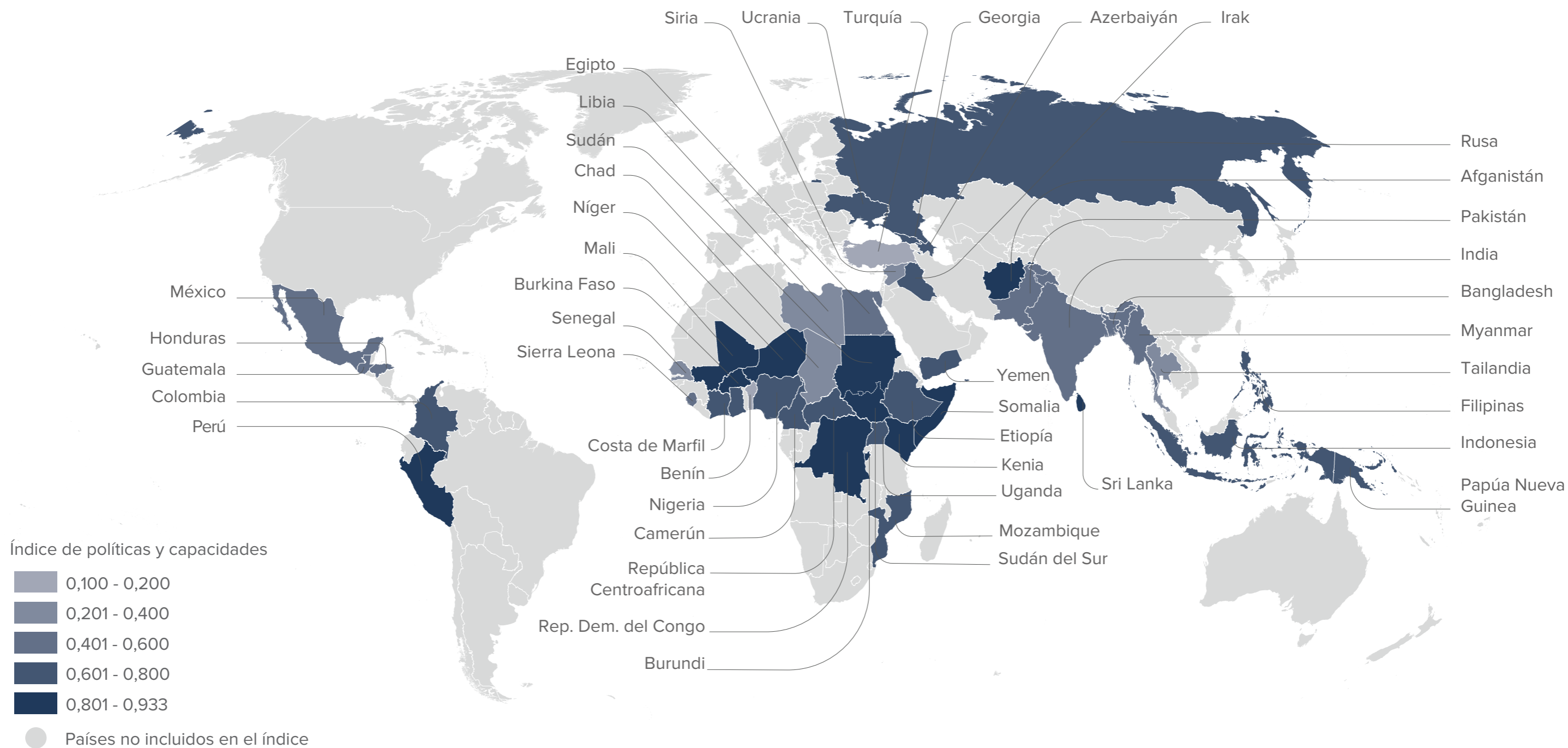


Figura 11: Las fronteras y los nombres que se muestran y las denominaciones utilizadas en este mapa no implican que el IDMC los acepte o apruebe oficialmente.



Nigerianos desplazados en una estación de agua en el campamento de Monguno, marzo de 2020.  
Foto: Tom Peyre-Costa/NRC

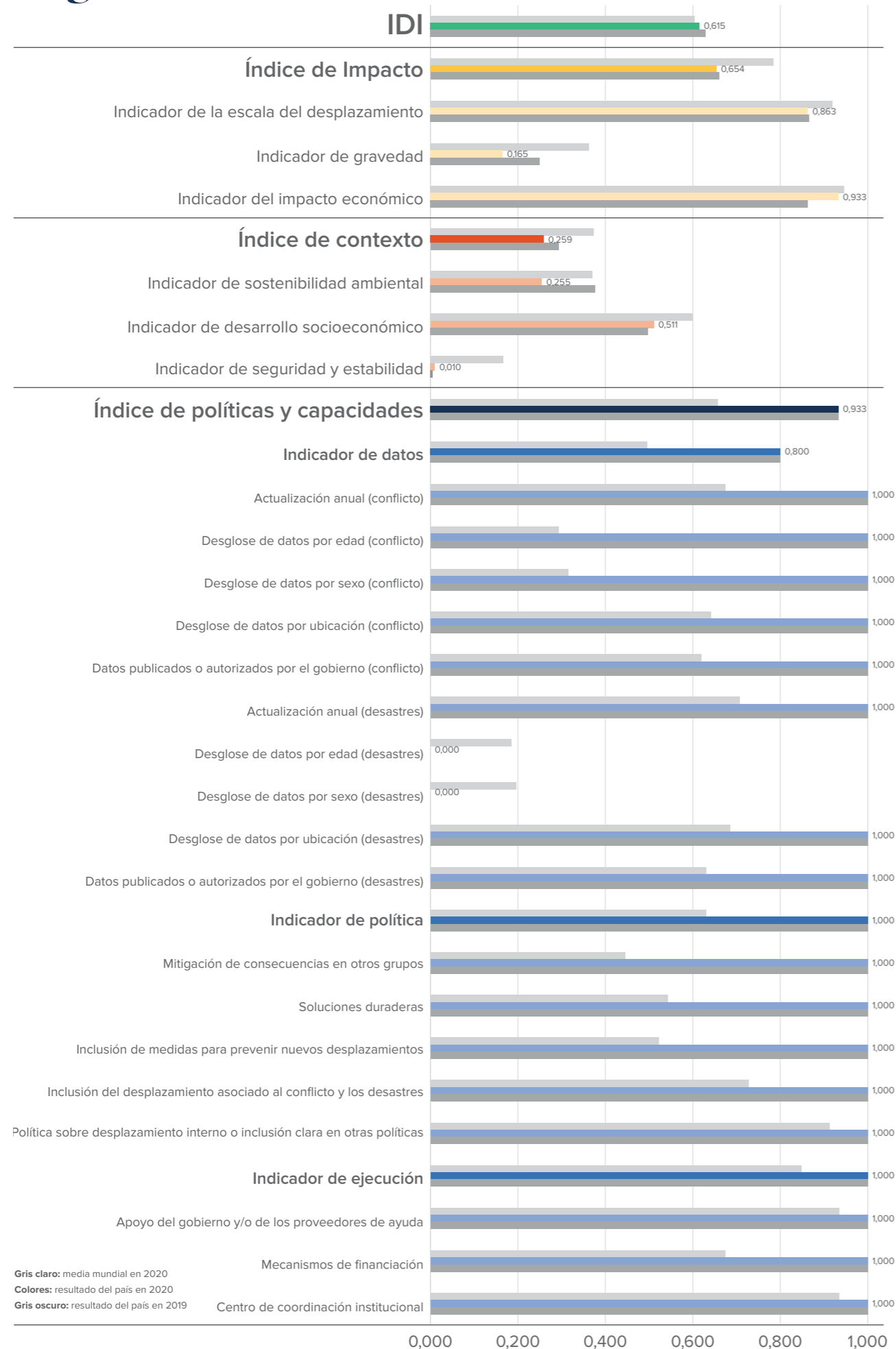


Mapa 4: Índice de políticas y capacidades para 46 países afectados por el desplazamiento por conflictos y desastres en 2020.

Las fronteras y los nombres que se muestran y las denominaciones utilizadas en este mapa no implican que el IDMC los acepte o apruebe oficialmente.

# Resultados por países

*Axel, Ghislain, Paul y Ali caminando  
en el campamento de Lazare, en  
Kaga Bandoro, República Centroafricana.  
Foto: Tom Peyre-Costa/NRC*



Gris claro: media mundial en 2020  
 Colores: resultado del país en 2020  
 Gris oscuro: resultado del país en 2019

## Impacto

### Escala de desplazamiento

El conflicto armado fue el principal impulsor de los desplazamientos en Afganistán en 2020, que provocó más de 400 000 nuevos desplazamientos. Se produjo una reducción considerable de nuevos desplazamientos producidos por desastres, en comparación con el año anterior, con una estimación de 46 000 personas desplazadas, en su mayoría debido a las inundaciones. A finales de 2020 había un total de 4,7 millones de desplazados internos que vivían en situación de desplazamiento causado por conflictos y desastres.<sup>14</sup>

### Gravedad

La gravedad del desplazamiento interno en Afganistán sigue siendo muy elevada, aunque se produjo una ligera mejora en el ámbito de los derechos civiles y sociales respecto del informe anterior.<sup>15</sup>

### Impacto económico

El coste de cubrir las necesidades de los desplazados internos en materia de seguridad, vivienda, educación, salud y medios de subsistencia en Afganistán se estima en 109 \$ por desplazado interno durante un año de desplazamiento.<sup>16</sup> A finales de 2020, el impacto económico estimado del desplazamiento aplicado a la población afgana de 4,7 millones de desplazados internos es de 508,7 \$ millones al año, lo que representa el 2,6 del PIB nacional. Esto no incluye el impacto de los desplazamientos asociados a los desastres.

## Contexto

### Sostenibilidad ambiental

Índice de desempeño ambiental: 25,5.<sup>17</sup>

### Desarrollo socioeconómico

Índice de desarrollo humano: 0,511.<sup>18</sup>

### Seguridad y estabilidad política

Índice de estabilidad política y ausencia de violencia/terrorismo: 0,950.<sup>19</sup>

## Políticas y capacidades

### Datos sobre desplazados internos

El Ministerio de Refugiados y Repatriaciones colabora con la Oficina de Coordinación de Asuntos Humanitarios de las Naciones Unidas y trabaja con la Matriz de Monitoreo de Desplazados de la Organización Internacional para las Migraciones para recopilar datos sobre el desplazamiento interno. Los datos sobre desastres se recopilan a escala doméstica y están disponibles únicamente por ubicación, mientras que los datos sobre conflictos están disponibles por ubicación, sexo y edad. Los datos se actualizan una vez al año como mínimo.

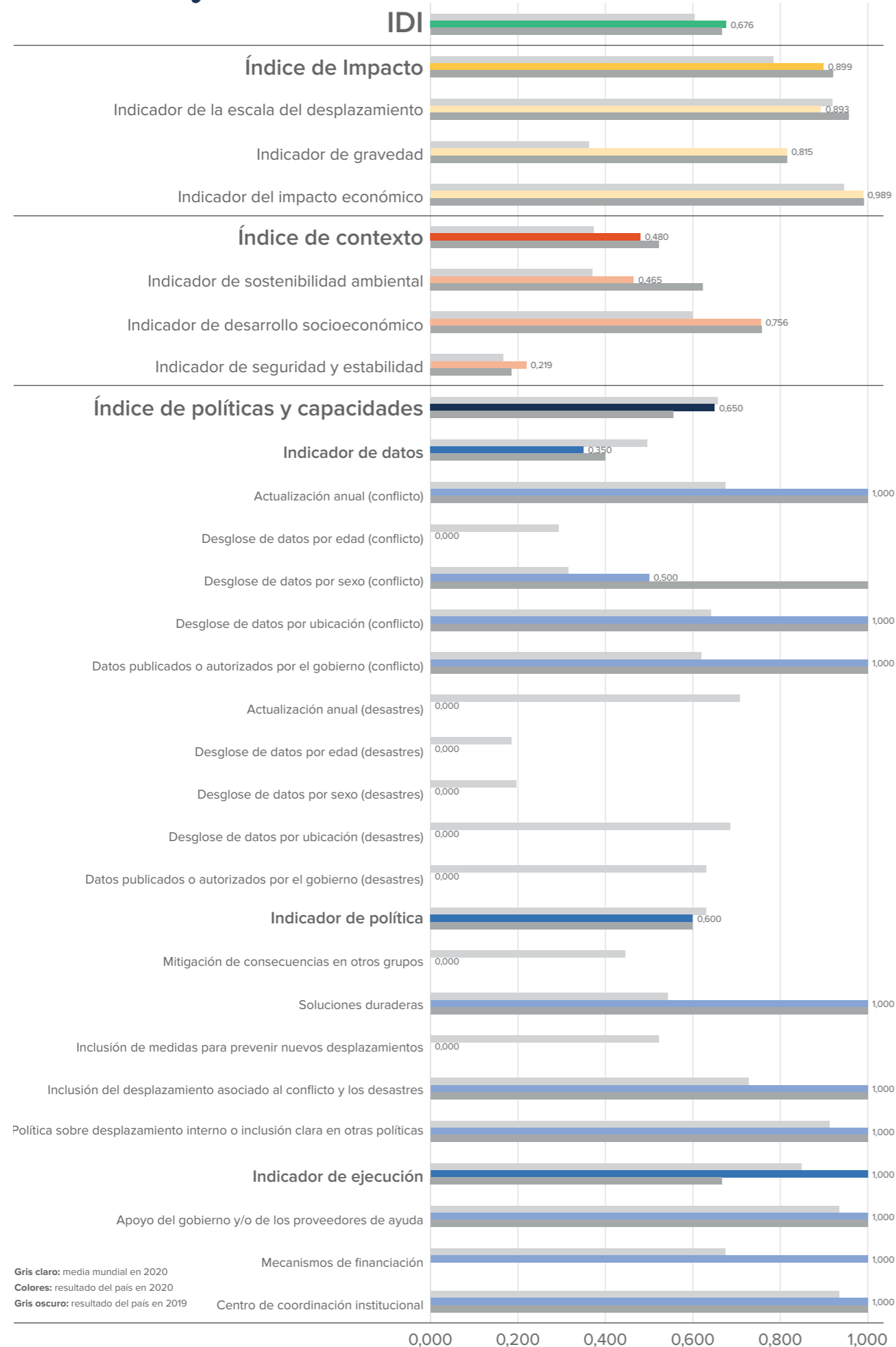
### Políticas sobre el desplazamiento interno

Afganistán adoptó una Política Nacional sobre Desplazados Internos en 2013.<sup>20</sup> Esta política se actualizó en el Marco Político para Retornados y Desplazados Internos de 2017.<sup>21</sup> Estas políticas, en conjunto, abordan el desplazamiento interno como resultado tanto de conflictos como de desastres, e incluyen disposiciones para evitar nuevos desplazamientos, conseguir soluciones duraderas y reducir las consecuencias del desplazamiento en otros grupos.

### Ejecución

El Ministerio de Refugiados y Repatriaciones es la entidad gubernamental encargada de abordar el desplazamiento interno. En 2017 se creó un Grupo de Apoyo Económico dentro del Marco Político para Retornados y Desplazados Internos.

Afganistán cuenta con un plan de respuesta humanitaria para 2018-2021. Su actualización de 2020 incluye un presupuesto de 735 millones de dólares, financiado en un 51%.<sup>22</sup> También contaba con un plan de respuesta para la COVID-19 para el año 2020 con un presupuesto de 395,7 millones de dólares, financiado en un 47%.<sup>23</sup>



## Impacto

### Escala de desplazamiento

En el año 2020, el conflicto fue el único detonante del desplazamiento en Azerbaiyán, causado por el estallido de los combates en Nagorno-Karabakh y alrededores que provocaron 84 000 nuevos desplazamientos. En diciembre de 2020, en torno a 735 000 desplazados internos vivían en Azerbaiyán, 651 000 de los cuales se contaban entre los desplazados internamente en noviembre de 2019 a causa del conflicto de años anteriores. Además, se informó de que 84 000 personas seguían desplazadas a finales de año como consecuencia de las hostilidades de 2020.<sup>24</sup>

### Gravedad

Se evaluó la gravedad del desplazamiento interno de las 344 000 personas que vivían en situación de desplazamiento prolongado y que aún necesitan asistencia de primera necesidad. En consonancia con el anterior informe, la gravedad se evaluó como baja.<sup>25</sup>

### Impacto económico

El coste de cubrir las necesidades de los desplazados internos en materia de seguridad, vivienda, educación, salud y medios de subsistencia equivale a 371 \$ de media por desplazado interno durante un año de desplazamiento.<sup>26</sup> A finales de 2020, el impacto económico estimado del desplazamiento interno aplicado a la población de Azerbaiyán de 344 000 personas que viven en desplazamiento prolongado y de 84 000 personas desplazadas a causa de las recientes hostilidades, es de 158,7 \$ millones, lo que representa el 0,33 del PIB nacional.

## Contexto

### Sostenibilidad ambiental

Índice de desempeño ambiental: 46,50.<sup>27</sup>

### Desarrollo socioeconómico

Índice de desarrollo humano: 0,756.<sup>28</sup>

### Seguridad y estabilidad política

Índice de estabilidad política y ausencia de violencia/terrorismo: 21,90.<sup>29</sup>

## Políticas y capacidades

### Datos sobre desplazados internos

El gobierno de Azerbaiyán dispone de un registro de desplazados internos gestionado por el Comité Estatal de Asuntos relacionados con Refugiados y Personas Desplazadas Internamente. La base de datos unificada en línea de desplazados internos contiene información demográfica, como la fecha de nacimiento, la región de desplazamiento y la dirección actual de los desplazados internos, y sirve como base para la asignación de subvenciones mensuales para los desplazados internos por conflicto.<sup>30</sup> Los datos sobre los nuevos desplazados internos solo están desglosados parcialmente por género.

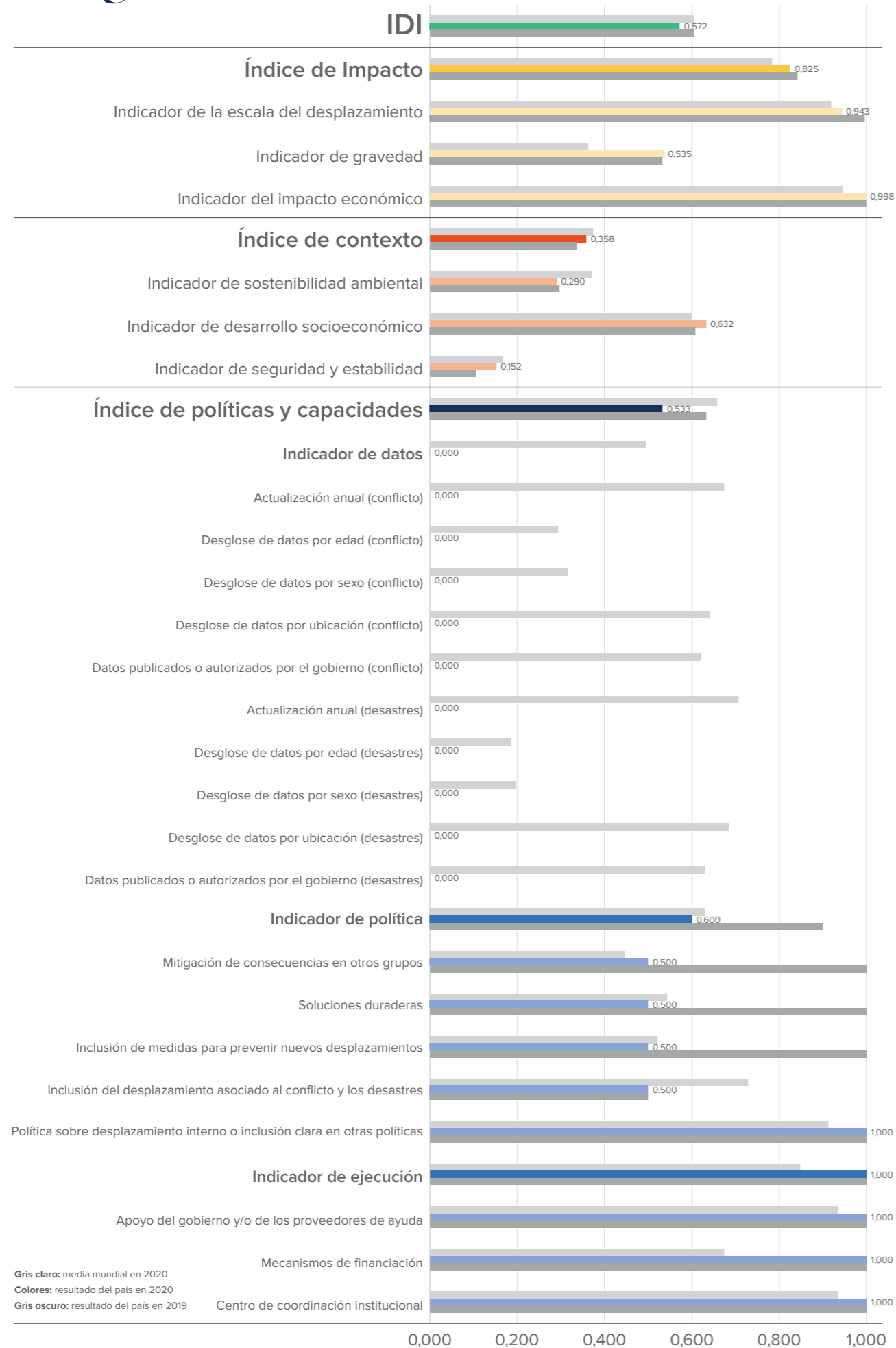
### Políticas sobre el desplazamiento interno

La protección y la asistencia a los desplazados internos se abordan mediante dos leyes aprobadas en 1999, la Ley n.º 669-1Q sobre la protección social de los desplazados internos y personas equiparadas<sup>31</sup> y la Ley sobre el estatuto de los desplazados internos y de los refugiados.<sup>32</sup> Estas dos leyes, en conjunto, tratan la cuestión del desplazamiento interno como resultado de conflictos y desastres y preparan el camino hacia soluciones duraderas. Sin embargo, no recogen medidas para prevenir el desplazamiento o mitigar sus consecuencias en otros grupos afectados.

### Ejecución

El Comité Estatal para los Refugiados y los Desplazados Internos es el centro de coordinación para los asuntos relacionados con el desplazamiento interno. Los fondos estatales se destinan a prestar ayuda a los desplazados internos, lo que incluye prestaciones mensuales que se entregan como asistencia en efectivo.<sup>33</sup> En 2020 se asignaron fondos adicionales por un valor de 42,5 millones de manats (25 millones de dólares) destinados a mejorar las condiciones de alojamiento de los desplazados internos.<sup>34</sup>

Se revisó la puntuación del indicador de ejecución de este año y del anterior para dejar constancia de la existencia de un mecanismo de financiación específico. Esto aumentó la puntuación del 0,67 a 1,0.



Gris claro: media mundial en 2020  
 Colores: resultado del país en 2020  
 Gris oscuro: resultado del país en 2019

## Impacto

### Escala de desplazamiento

Los desastres fueron el principal impulsor de los desplazamientos en Bangladesh en 2020. A finales de mayo, el ciclón Amphan provocó 2,5 millones de desplazamientos, la mayoría de los cuales fueron evacuaciones preventivas a refugios contra ciclones. A finales de julio, las inundaciones provocadas por el monzón, las peores en décadas, inundaron una cuarta parte del país.<sup>35</sup> Este desastre provocó aproximadamente 1,9 millones de desplazamientos en las divisiones de Chittagong, Sylhet, Dhaka, Rangpur y Mymensingh. En total, los desastres provocaron 4,4 millones de desplazamientos nuevos en 2020, mientras que la violencia intercomunitaria causó 230 nuevos desplazamientos.

A finales de 2020, había un total de 427 000 millones de personas viviendo en situación de desplazamiento prolongado causado por conflictos y violencia, y 345 000 personas estaban todavía desplazadas como resultado de los desastres.<sup>36</sup>

### Gravedad

La gravedad de los desplazamientos en Bangladesh es media. Este aspecto coincide con el informe anterior.<sup>37</sup>

### Impacto económico

El coste de cubrir las necesidades de los desplazados internos en materia de seguridad, vivienda, educación, salud y medios de subsistencia equivale a 371 \$ de media por desplazado interno durante un año de desplazamiento.<sup>38</sup> A finales de 2020, el impacto económico estimado del desplazamiento interno aplicado a las 772 000 personas que viven en situación de desplazamiento en Bangladesh es de 286,4 millones de dólares, lo que representa el 0,09 del PIB nacional.

## Contexto

### Sostenibilidad ambiental

Índice de desempeño ambiental: 29,00.<sup>39</sup>

### Desarrollo socioeconómico

Índice de desarrollo humano: 0,632.<sup>40</sup>

### Seguridad y estabilidad política

Índice de estabilidad política y ausencia de violencia/terrorismo: 15,24.<sup>41</sup>

## Políticas y capacidades

### Datos sobre desplazados internos

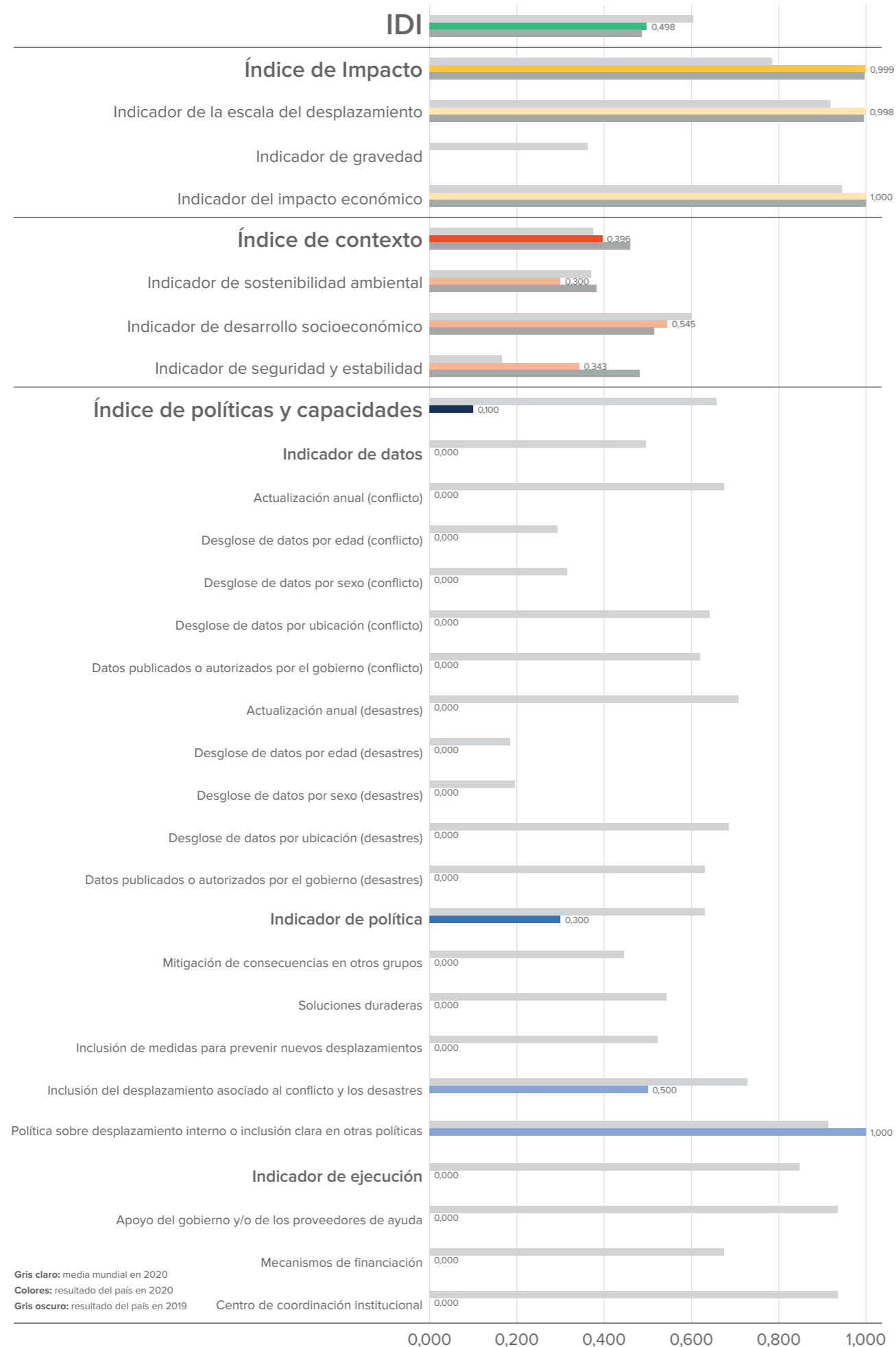
La Estrategia Nacional de Gestión del Desplazamiento Interno Causado por Desastres y por el Clima establece que el Ministerio de Gestión de Desastres y de Socorro debe desarrollar un sistema nacional de monitoreo del desplazamiento y registrar a los desplazados internos. A pesar de esto, no hay un sistema de recogida de datos nacional y sistemático.<sup>42</sup>

### Políticas sobre el desplazamiento interno

En 2015, Bangladesh adoptó dicha estrategia nacional, concebida para lograr soluciones duraderas.<sup>43</sup> Contiene medidas para prevenir el desplazamiento relacionado con desastres y para mitigar sus consecuencias en las comunidades de acogida. El país también cuenta con un Plan de acción sobre el cambio climático y asuntos de género de 2013,<sup>44</sup> que reconoce las diferentes repercusiones de los desastres y desplazamientos causados por el clima en las mujeres. La puntuación de Bangladesh para el indicador de política se redujo en 2020 para tener en cuenta la metodología revisada, ya que ninguna de las políticas existentes aborda el desplazamiento como resultado del conflicto.

### Ejecución

El Ministerio de Gestión de Desastres y Socorro, en colaboración con los ministerios pertinentes y las organizaciones de ayuda humanitaria, garantiza la ejecución del socorro de emergencia. La estrategia nacional recomienda integrar la reducción del riesgo de desastres climáticos en los procesos de planificación y presupuestación de todos los sectores públicos y privados pertinentes. Creó un Fondo Fiduciario para el Desplazamiento destinado a financiar de forma sostenible la ejecución de la estrategia.



Gris claro: media mundial en 2020  
 Colores: resultado del país en 2020  
 Gris oscuro: resultado del país en 2019

## Impacto

### Escala de desplazamiento

Los desastres fueron la única causa de desplazamiento en Benín en 2020, donde causaron 7000 nuevos desplazamientos. Fueron provocados por las inundaciones del río Níger que desplazaron a la población del departamento de Alibori en septiembre.<sup>45</sup> A finales de 2020, Benín tenía 3500 desplazados internos por violencia y 2500 personas aún desplazadas como resultado de los desastres.<sup>46</sup>

### Gravedad

La falta de datos ha impedido evaluar la gravedad del desplazamiento interno en Benín.

### Impacto económico

El coste de cubrir las necesidades de los desplazados internos en materia de seguridad, vivienda, educación, salud y medios de subsistencia equivale a 371 \$ de media por desplazado interno durante un año de desplazamiento.<sup>47</sup> A finales de 2020, el impacto económico estimado del desplazamiento interno aplicado a la población de Benín con 6000 desplazados internos es de 2,2 millones de dólares, lo que representa el 0,02 % del PIB nacional.

## Contexto

### Sostenibilidad ambiental

Índice de desempeño ambiental: 30,00.<sup>48</sup>

### Desarrollo socioeconómico

Índice de desarrollo humano: 0,545.<sup>49</sup>

### Seguridad y estabilidad política

Índice de estabilidad política y ausencia de violencia/terrorismo: 34,29.<sup>50</sup>

## Políticas y capacidades

### Datos sobre desplazados internos

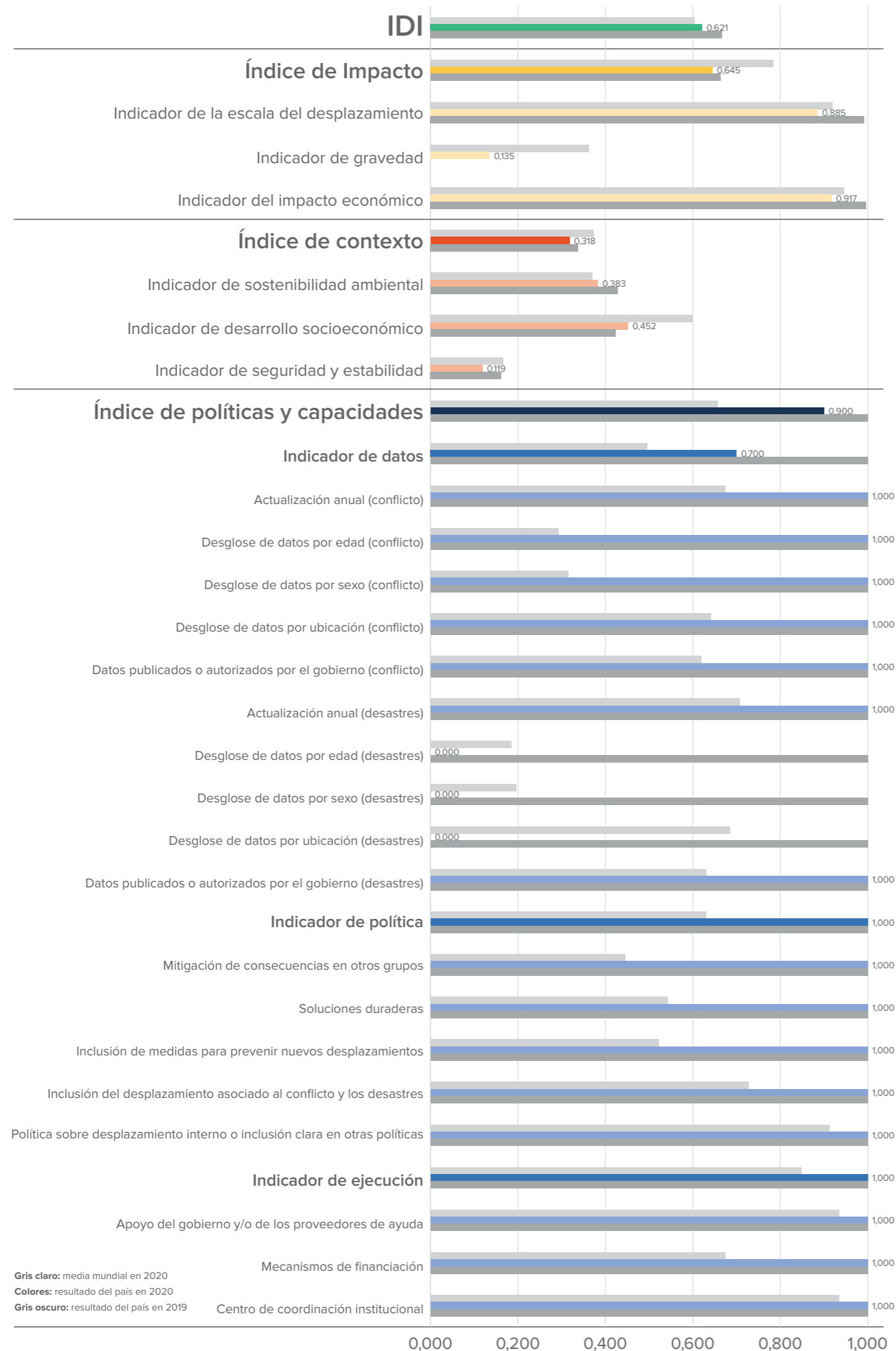
No existe una recopilación nacional y sistemática de datos sobre desplazados internos en Benín.

### Políticas sobre el desplazamiento interno

Benín ratificó la Convención de Kampala en 2012.<sup>51</sup> El Plan Nacional de Reducción del Riesgo de Desastres y el Plan Nacional de Contingencia revisado se redactaron en 2018. Sin embargo, no cuenta con políticas específicas sobre el desplazamiento interno. El Plan de Acción Nacional para la Adaptación al Cambio Climático (2008)<sup>52</sup> reconoce el fenómeno del desplazamiento como consecuencia del cambio climático, pero no incluye medidas para tratarlo.

### Ejecución

La Plataforma Nacional de Reducción de Riesgos de Desastres y Adaptación al Cambio Climático (*Plateforme Nationale de Réduction des Risques de Catastrophe et d'Adaptation au Changement Climatique*, PNRRC-ACC) diseña las estrategias de reducción del riesgo de desastres, y la Agencia Nacional de Protección Civil (*Agence Nationale de Protection Civile*, ANPC) coordina su ejecución. Sin embargo, no existe un centro de coordinación oficial para el desplazamiento interno.



Gris claro: media mundial en 2020  
 Colores: resultado del país en 2020  
 Gris oscuro: resultado del país en 2019

## Impacto

### Escala de desplazamiento

Los enfrentamientos intercomunales, las operaciones militares y los ataques de distintos grupos armados fueron los principales impulsores de desplazamiento en Burkina Faso en 2020. Hubo más de medio millón de nuevos desplazamientos relacionados con el conflicto y la violencia, lo que representa un aumento significativo frente a los años anteriores. Las inundaciones de abril también provocaron 20 000 nuevos desplazamientos.

A finales de 2020, en Burkina Faso había 1 095 000 de personas en situación de desplazamiento interno debido al conflicto y la violencia.<sup>53</sup>

### Gravedad

La gravedad del desplazamiento interno en Burkina Faso es muy alta. La violencia y la peor situación de seguridad alimentaria en más de una década han complicado enormemente las condiciones de vida de los desplazados internos.<sup>54</sup>

### Impacto económico

El coste de cubrir las necesidades de los desplazados internos en materia de seguridad, vivienda, educación, salud y medios de subsistencia equivale a 371 \$ de media por desplazado interno durante un año de desplazamiento.<sup>55</sup> A finales de 2020, el impacto económico estimado del desplazamiento interno aplicado a la población de Burkina Faso con 1 095 000 desplazados internos es de 406 millones de dólares, lo que representa el 2,54 % del PIB nacional.

## Contexto

### Sostenibilidad ambiental

Índice de desempeño ambiental: 38,3.<sup>56</sup>

### Desarrollo socioeconómico

Índice de desarrollo humano: 0,452.<sup>57</sup>

### Seguridad y estabilidad política

Índice de estabilidad política y ausencia de violencia/terrorismo: 11,9.<sup>58</sup>

## Políticas y capacidades

### Datos sobre desplazados internos

La Oficina de Coordinación de Asuntos Humanitarios de las Naciones Unidas recoge datos de varios socios, como el organismo gubernamental Consejo Nacional de Socorro de Urgencia y Rehabilitación (*Conseil National de Secours d'Urgence et de Réhabilitation*, o CONASUR). Los datos incluyen los desplazamientos internos relacionados con conflictos y desastres. Los datos sobre el desplazamiento por conflicto están desglosados por ubicación, sexo y edad. Los datos sobre el desplazamiento por desastres no están desglosados.

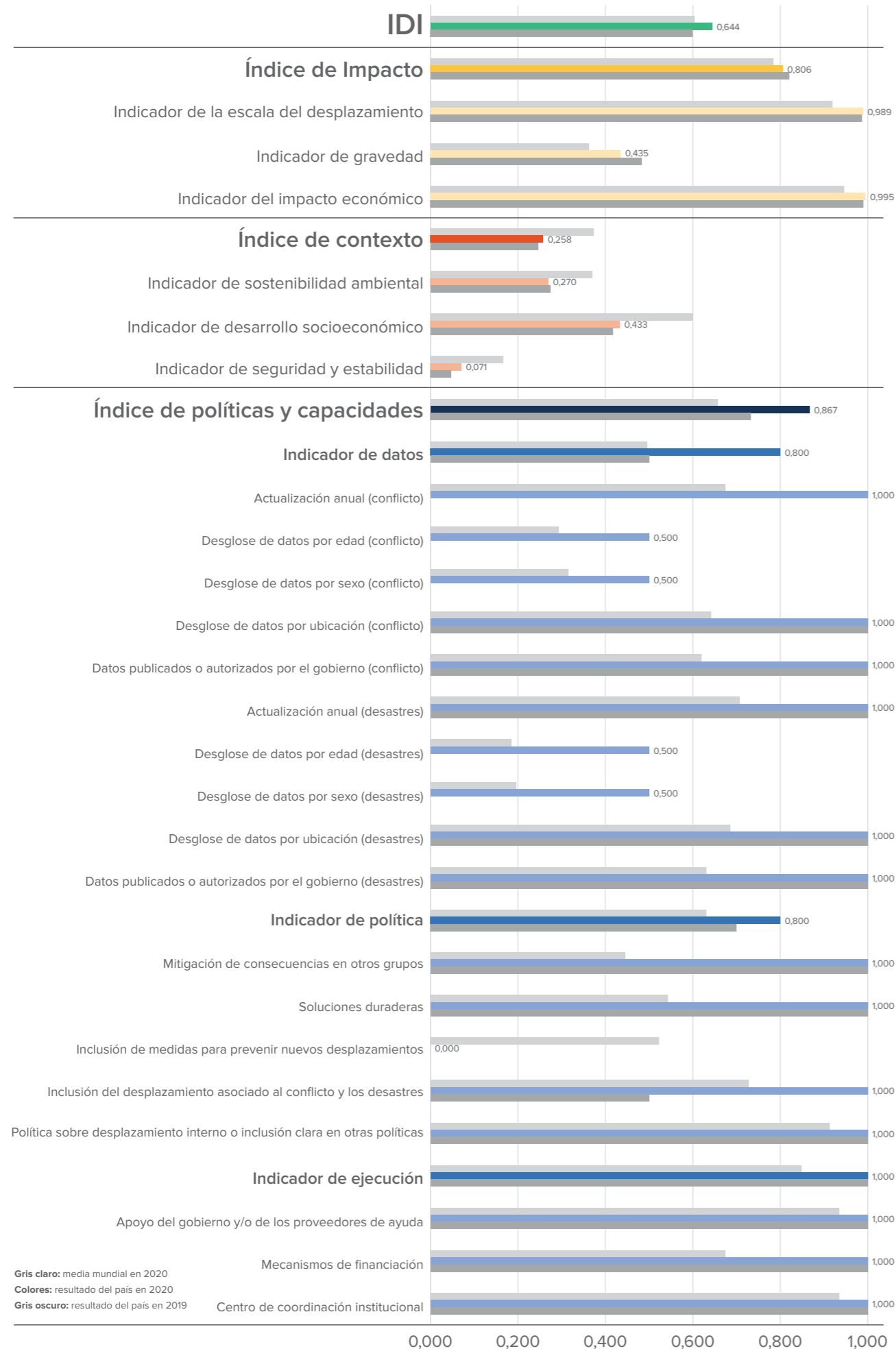
### Políticas sobre el desplazamiento interno

Burkina Faso ratificó la Convención de Kampala en 2012.<sup>59</sup> Adoptó la Ley sobre la prevención y gestión de riesgos, crisis humanitarias y desastres en 2014.<sup>60</sup> Esta ley proporciona un marco integral para abordar los desplazamientos internos causados tanto por desastres como por conflictos. Incluye medidas para prevenir futuros desplazamientos y plantea soluciones e iniciativas duraderas para mitigar las consecuencias en otros grupos.

### Ejecución

El Ministerio de Acción Social y Solidaridad Nacional, a través del CONASUR, es responsable de coordinar la respuesta humanitaria al desplazamiento interno. La Secretaría Permanente del CONASUR se encarga de la ejecución de los programas de rehabilitación tras los periodos de crisis.

Burkina Faso también contaba con un plan de respuesta humanitaria para 2020, con un presupuesto de 318,4 millones de dólares, financiado en un 63 %. Además, disponía de un plan de respuesta para la COVID-19 con un presupuesto de 105,9 millones de dólares, financiado en un 50 %.<sup>61</sup>



Gris claro: media mundial en 2020  
 Colores: resultado del país en 2020  
 Gris oscuro: resultado del país en 2019

## Impacto

### Escala de desplazamiento

Los desastres fueron el principal impulsor del desplazamiento en Burundi en 2020. El país se enfrentó a 30 casos de desastres, que provocaron 50 000 nuevos desplazamientos ese año. En abril, las inundaciones generalizadas en el municipio de Gatumba causaron 18 000 nuevos desplazamientos.<sup>62</sup> Además, se produjeron 310 nuevos desplazamientos como consecuencia de conflictos. Se calcula que, a finales de 2020, había 98 000 personas en situación de desplazamiento causado por el conflicto y los desastres en Burundi.<sup>63</sup>

### Gravedad

La gravedad del desplazamiento interno en Burundi es alta.<sup>64</sup> La inseguridad alimentaria y la falta de acceso a los medios de subsistencia son los principales ámbitos de preocupación.

### Impacto económico

Se estima que el impacto económico del desplazamiento interno relacionado con el conflicto en Burundi ascendía a 19,8 millones de dólares, lo que representa un 0,66 % del PIB nacional. El coste económico de cubrir las necesidades de los desplazados internos en materia de seguridad, vivienda, asistencia sanitaria básica, educación y medios de subsistencia se estima en 203 \$, lo que representa menos que la media global de 371 \$.<sup>65</sup> Los costes más elevados están relacionados con la atención sanitaria, la seguridad alimentaria y la protección.

## Contexto

### Sostenibilidad ambiental

Índice de desempeño ambiental: 27,0.<sup>66</sup>

### Desarrollo socioeconómico

Índice de desarrollo humano: 0,433.<sup>67</sup>

### Seguridad y estabilidad política

Índice de estabilidad política y ausencia de violencia/terrorismo: 7,14.<sup>68</sup>

## Políticas y capacidades

### Datos sobre desplazados internos

La Organización Internacional para las Migraciones realiza evaluaciones periódicas sobre el desplazamiento relacionado con los desastres y la violencia política mediante su sistema de Matriz de Monitoreo de Desplazados, que se desglosa por ubicaciones. El desglose por sexo y edad, en lugar de por causa de desplazamiento, está parcialmente disponible a escala nacional. Todos los datos recopilados se comparten con la Plataforma Nacional de Reducción de Riesgos de Desastres, dirigida por el Ministerio del Interior y Seguridad Pública, quien además los verifica.

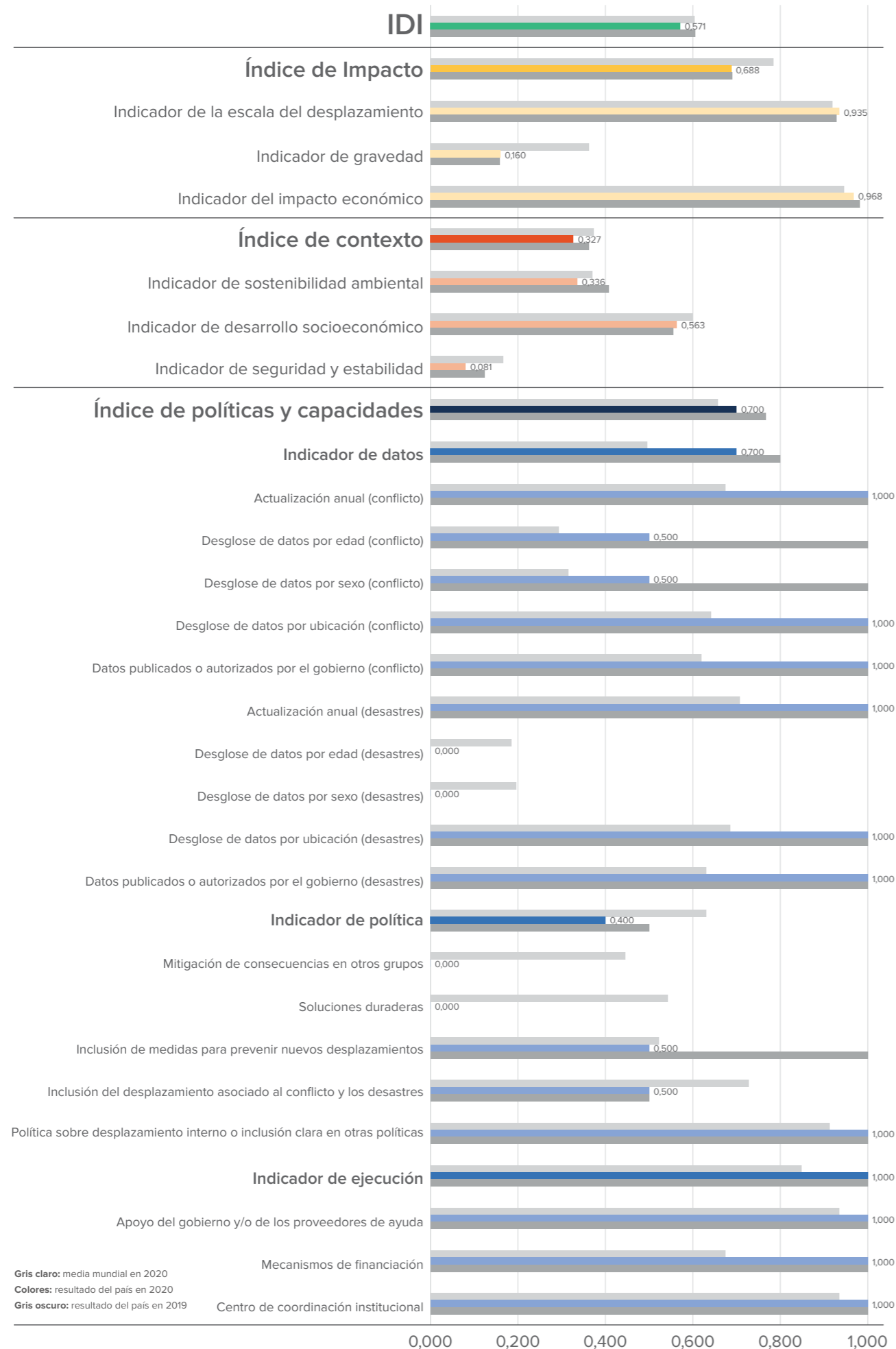
### Políticas sobre el desplazamiento interno

La Estrategia Nacional para la Reintegración Socioeconómica de las Víctimas en Burundi se revisó en 2017 para reforzar las soluciones duraderas. Engloba a todas las personas afectadas por conflictos y desastres, incluidas las desplazadas internamente.<sup>69</sup> Se centra en soluciones duraderas y cuenta con medidas para promover la cohesión social y mitigar sus consecuencias en otros grupos. Sin embargo, no contiene medidas para evitar nuevos desplazamientos.

### Ejecución

El Ministerio de Derechos Humanos, Asuntos Sociales y Género es el encargado de aplicar la estrategia nacional revisada. La estrategia dispone de un presupuesto de 347 millones de dólares para el periodo de 2017 a 2021.

Burundi contaba también con un plan de respuesta humanitaria para 2020 con un presupuesto de 126,4 millones de dólares, financiado en un 59 % y un plan de respuesta para la COVID-19 con un presupuesto de 71,4 millones de dólares, financiado en un 17 %.<sup>70</sup>



Gris claro: media mundial en 2020  
 Colores: resultado del país en 2020  
 Gris oscuro: resultado del país en 2019

## Impacto

### Escala de desplazamiento

Tanto el conflicto como los desastres desencadenaron desplazamientos en Camerún en 2020. Se produjeron 123 000 nuevos desplazamientos relacionados con el conflicto y la violencia, principalmente en las regiones del Noroeste y del Sudoeste. Se estima que se produjeron 116 000 nuevos desplazamientos asociados a desastres, sobre todo por las inundaciones en la región del Extremo Norte entre julio y septiembre. A finales de 2020, había más de un millón de desplazados internos en Camerún.<sup>71</sup>

### Gravedad

La gravedad del desplazamiento interno en Camerún es muy alta, con condiciones en las regiones del Noroeste y del Sudoeste ligeramente peores que las del Extremo Norte.<sup>72</sup> La inseguridad, la falta de acceso a la educación, a los medios de subsistencia y a la atención sanitaria son las preocupaciones principales.

### Impacto económico

El coste de cubrir las necesidades de los desplazados internos en materia de seguridad, vivienda, educación, salud y medios de subsistencia equivale a 371 \$ de media por desplazado interno durante un año de desplazamiento.<sup>73</sup> A finales de 2020, el impacto económico estimado del desplazamiento interno aplicado a la población de 1 033 000 desplazados internos en Camerún es de 383 millones de dólares, lo que representa el 0,98 % del PIB nacional.

## Contexto

### Sostenibilidad ambiental

Índice de desempeño ambiental: 33,6.<sup>74</sup>

### Desarrollo socioeconómico

Índice de desarrollo humano: 0,563.<sup>75</sup>

### Seguridad y estabilidad política

Índice de estabilidad política y ausencia de violencia/terrorismo: 8,10.<sup>76</sup>

## Políticas y capacidades

### Datos sobre desplazados internos

La Organización Internacional para las Migraciones, la Oficina de Coordinación de Asuntos Humanitarios de las Naciones Unidas y la Agencia de la ONU para los Refugiados están presentes en el Extremo Norte y en las regiones anglófonas, y se encargan de recopilar datos sobre el desplazamiento interno asociado al conflicto y los desastres. Los datos sobre los desplazamientos internos relacionados con el conflicto se desglosan por ubicación y parcialmente por sexo y edad, mientras que los datos sobre los desastres solo están desglosados por ubicación. Ambos se actualizan periódicamente.

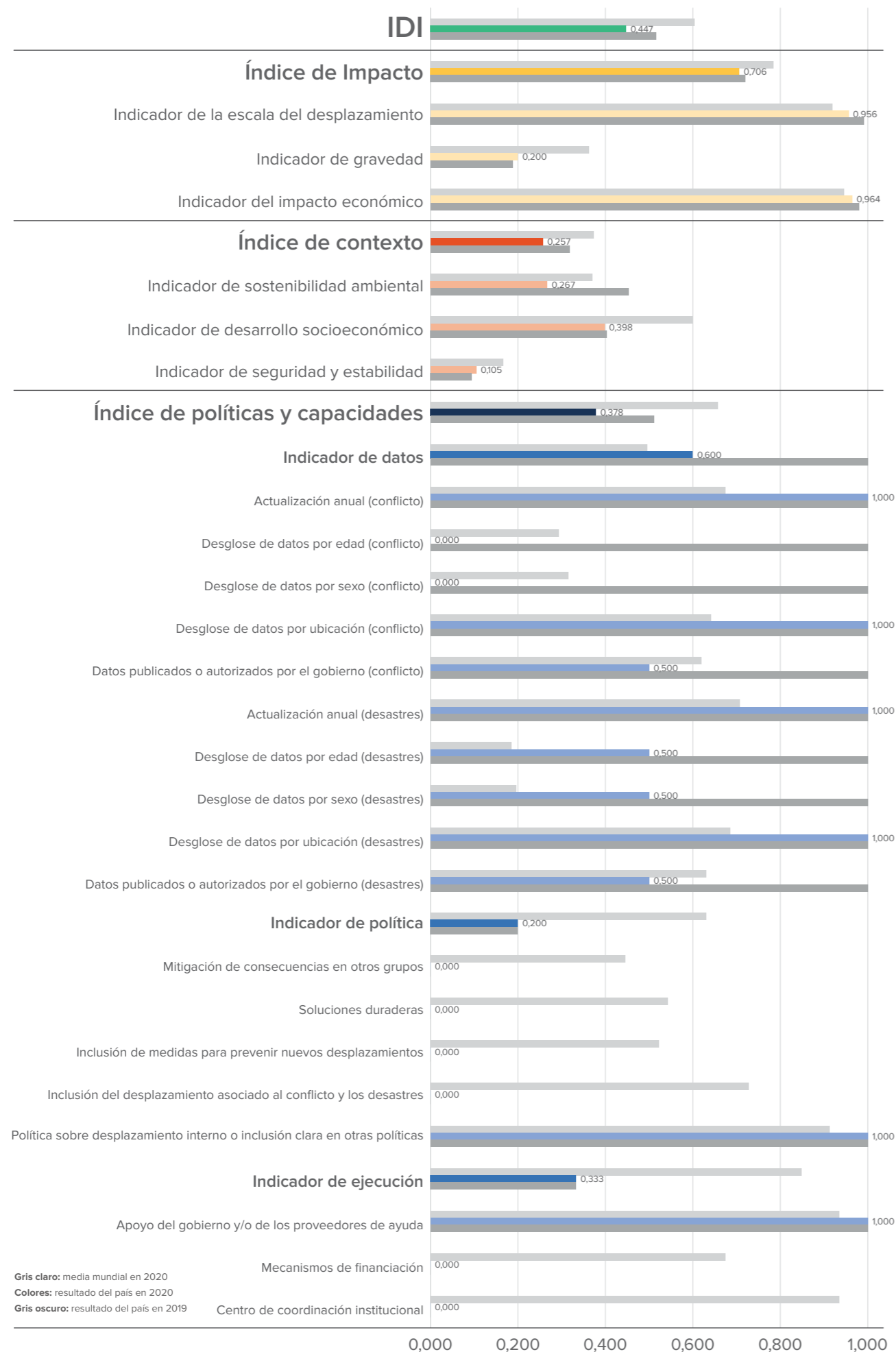
### Políticas sobre el desplazamiento interno

Camerún no cuenta con políticas específicas sobre el desplazamiento interno. Ratificó la Convención de Kampala en 2015 y empezó a incorporar sus disposiciones a la legislación nacional en 2017. En 2020 este proceso seguía aún en marcha. Camerún dispone de un Plan Nacional de Adaptación al Cambio Climático en el que se hace referencia a los desplazamientos internos y tiene en cuenta la prevención.<sup>77</sup> El plan no incluye medidas para soluciones duraderas ni para mitigar las repercusiones en otros grupos.

### Ejecución

El Ministerio de Medio Ambiente, Protección de la Naturaleza y Desarrollo Sostenible dirige la ejecución del Plan Nacional de Adaptación al Cambio Climático, con un presupuesto de 5,61 millones de dólares para el período de 2015-2020.

El Ministerio de Administración Territorial es el centro de coordinación para el desplazamiento interno. El país contaba también con un plan de respuesta humanitaria para 2020 con un presupuesto de 309,2 millones de dólares, financiado en un 37 % y un plan de respuesta para la COVID-19 con un presupuesto de 81,7 millones de dólares, financiado en un 66 %.<sup>78</sup>



Gris claro: media mundial en 2020  
 Colores: resultado del país en 2020  
 Gris oscuro: resultado del país en 2019

## Impacto

### Escala de desplazamiento

La violencia y el conflicto causaron 79 000 nuevos desplazamientos, principalmente en la provincia de Lac. Además, se produjeron 71 000 nuevos desplazamientos por desastres en 2020, causados sobre todo por inundaciones. Se calcula que había 343 000 desplazados internos en Chad a finales de ese año.<sup>79</sup>

### Gravedad

La gravedad del desplazamiento interno en Chad es muy alta.<sup>80</sup> La exposición a los ataques armados, la inseguridad alimentaria y la pérdida de medios de subsistencia son los principales ámbitos de preocupación.

### Impacto económico

El impacto económico del desplazamiento interno en Chad se estima en 123 millones de dólares, lo que representa un 1,09 % del PIB nacional. Los costes más elevados se relacionaron con la seguridad alimentaria, la atención sanitaria y la vivienda. El coste de cubrir las necesidades de un desplazado interno en términos de seguridad, vivienda, asistencia sanitaria básica, educación y medios de subsistencia durante un año de desplazamiento se estima en 362 \$.<sup>81</sup>

## Contexto

### Sostenibilidad ambiental

Índice de desempeño ambiental: 26,7.<sup>82</sup>

### Desarrollo socioeconómico

Índice de desarrollo humano: 0,398.<sup>83</sup>

### Seguridad y estabilidad política

Índice de estabilidad política y ausencia de violencia/terrorismo: 10,48.<sup>84</sup>

## Políticas y capacidades

### Datos sobre desplazados internos

El gobierno no recoge datos sobre los desplazados internos, pero la Organización Internacional para las Migraciones hizo un monitoreo de los desplazamientos internos en la provincia de Lac durante el año 2020. Los datos sobre el desplazamiento interno asociado al conflicto y a los desastres se actualizan con frecuencia y se desglosan por ubicación. Los datos sobre el desplazamiento provocado por desastres están parcialmente desglosados por sexo y edad. Sin embargo, no se dispone de datos de todo el país.

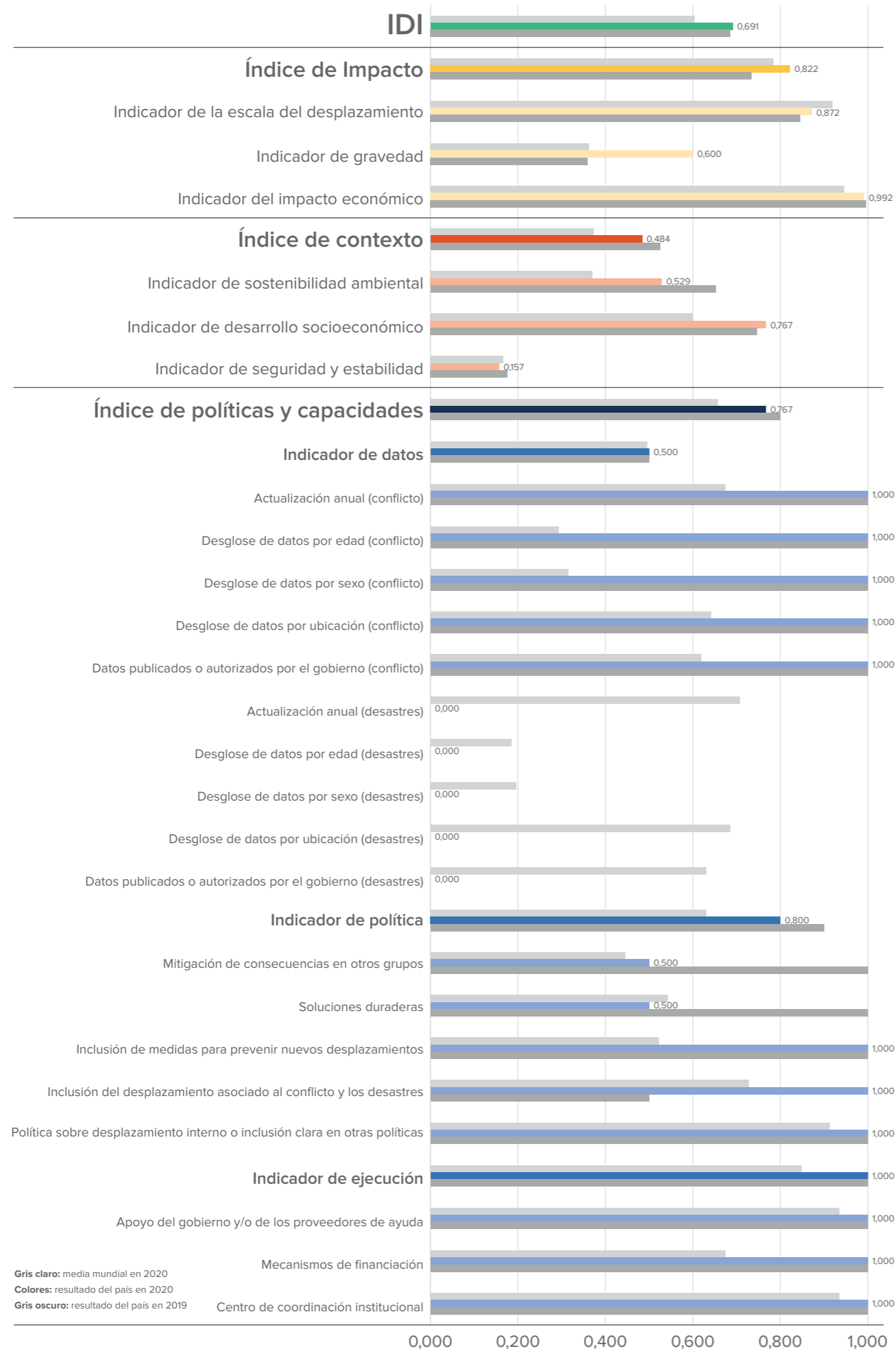
### Políticas sobre el desplazamiento interno

Chad ratificó la Convención de Kampala en 2011.<sup>85</sup> Sin embargo, no cuenta con políticas específicas para el desplazamiento interno. El Plan Nacional de Desarrollo de 2017-2021 reconoce el desplazamiento interno.<sup>86</sup> Sin embargo, no recoge disposiciones específicas para evitarlo, promover soluciones duraderas o mitigar las consecuencias sobre otros grupos.

### Ejecución

Chad contaba con un plan de respuesta humanitaria para 2020 con un presupuesto de 540,5 millones de dólares, financiado en un 42 %, y un plan de respuesta para la COVID-19 con un presupuesto de 124,2 millones de dólares, financiado en un 47 %.

No existe un centro de coordinación ni un presupuesto nacional para responder al desplazamiento interno.



Gris claro: media mundial en 2020  
 Colores: resultado del país en 2020  
 Gris oscuro: resultado del país en 2019

## Impacto

### Escala de desplazamiento

En 2020 se produjeron 106 000 nuevos desplazamientos asociados al conflicto y la violencia, una cifra ligeramente inferior a la del año anterior. Además, Colombia registró 64 000 nuevos desplazamientos por desastres en 2020, causados sobre todo por inundaciones.

El IDMC calcula que, a finales de 2020, vivían en Colombia 4 943 000 desplazados internos a causa del conflicto y la violencia.<sup>87</sup>

### Gravedad

La gravedad media del desplazamiento interno en Colombia es media.<sup>88</sup> El acceso a los servicios y la falta de seguridad son las preocupaciones principales, ya que los grupos armados no estatales ampliaron su influencia como consecuencia de las restricciones a la movilidad por la COVID-19.

### Impacto económico

El impacto económico del desplazamiento interno en Colombia se estima en 742,2 millones de dólares, lo que representa un 0,23 % del PIB nacional. El coste de cubrir las necesidades de un desplazado interno en términos de seguridad, vivienda, asistencia sanitaria básica, educación y medios de subsistencia durante un año de desplazamiento se estima en 150 \$, de los cuales los costes más elevados se relacionaron con los medios de subsistencia, seguidos de la protección y la vivienda.<sup>89</sup>

## Contexto

### Sostenibilidad ambiental

Índice de desempeño ambiental: 52,9.<sup>90</sup>

### Desarrollo socioeconómico

Índice de desarrollo humano: 0,767.<sup>91</sup>

### Seguridad y estabilidad política

Índice de estabilidad política y ausencia de violencia/terrorismo: 15,71.<sup>92</sup>

## Políticas y capacidades

### Datos sobre desplazados internos

Las víctimas del conflicto armado de Colombia, incluidos los desplazados internos, se consignan en el Registro Único de Víctimas (RUV). En este registro se recogen todas las personas desplazadas por el conflicto, y sigue siendo el conjunto de datos sobre desplazados internos más completo de que se dispone. Los datos están desglosados por ubicación, edad y sexo.

No existe una recopilación sistemática de datos sobre el desplazamiento interno asociado a los desastres, aunque en Colombia es un fenómeno considerable.

### Políticas sobre el desplazamiento interno

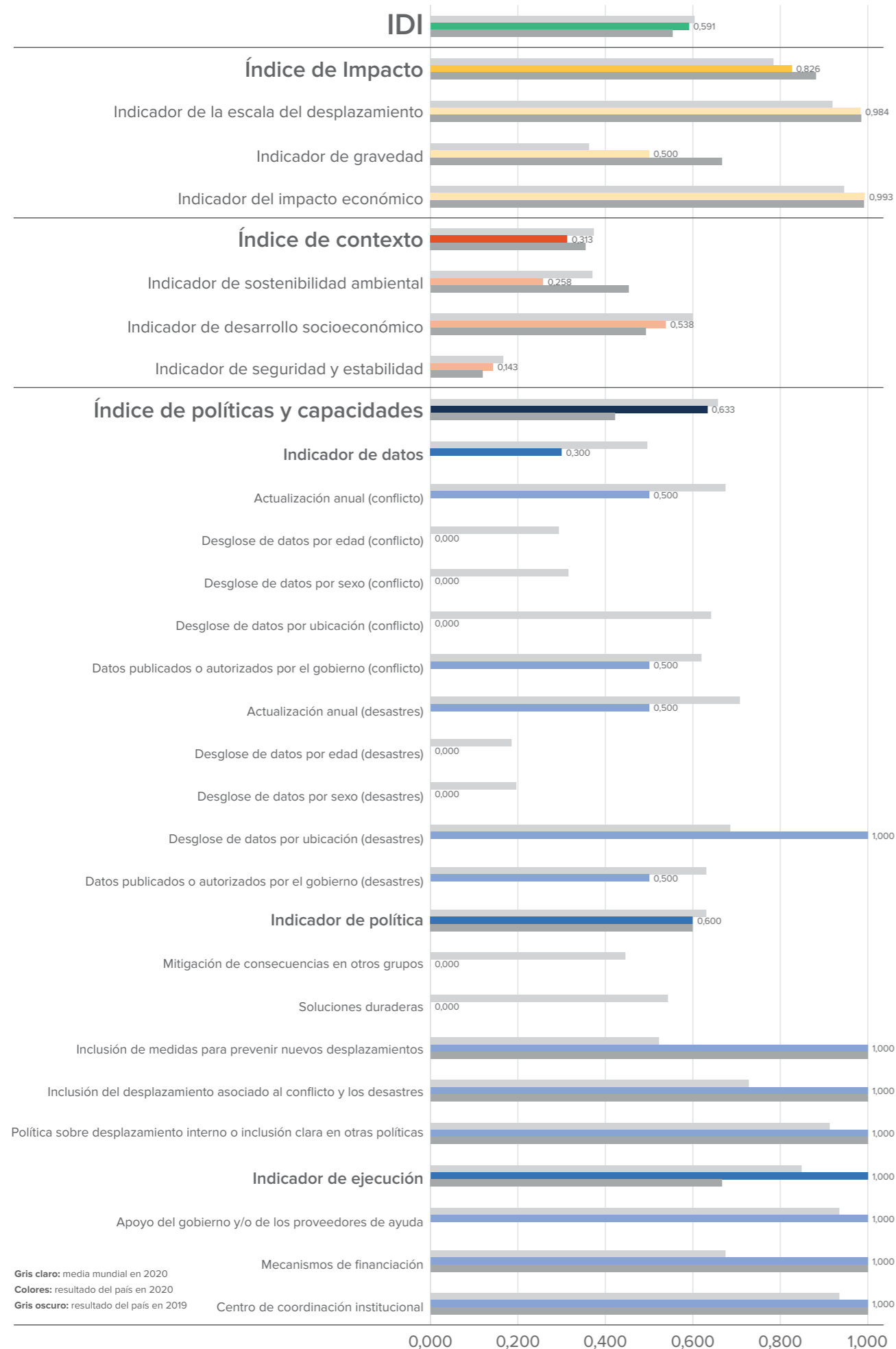
La Ley 387 sobre el desplazamiento interno (1997) contiene disposiciones para la protección y la asistencia de los desplazados internos por conflicto.<sup>93</sup> En 2011, Colombia adoptó la Ley 1448 de Víctimas y Restitución de Tierras, en la que también se trata el desplazamiento interno asociado al conflicto.<sup>94</sup> Contiene medidas para la prevención de nuevos desplazamientos, la promoción de soluciones duraderas, la protección y la asistencia a desplazados internos, así como la mitigación de consecuencias para otros grupos afectados. La Ley 1448 debía prescribir en 2021, pero se ha prorrogado por otros diez años.

El Plan Nacional de Adaptación al Cambio Climático (2016) reconoce el desplazamiento como consecuencia de los desastres y los efectos del cambio climático, y observa su impacto desproporcionado en los grupos pobres y vulnerables.<sup>95</sup> Incluye medidas para prevenir el nuevo desplazamiento, pero no tiene en cuenta soluciones duraderas ni la mitigación de las repercusiones en otros grupos afectados.

En 2012, la Ley 1448 llevó a la creación de la Unidad para la Atención y Reparación Integral a las Víctimas (UARIV).<sup>96</sup> Las víctimas del conflicto registradas en el RUV tienen derecho a las reparaciones y otras medidas previstas por la ley. El acuerdo de paz de 2016 reconoce a los desplazados internos y a las víctimas de los conflictos armados y les concede derechos de participación, verdad, reparación y seguridad.

### Ejecución

La UARIV es el centro de coordinación del desplazamiento interno. Dispone de un presupuesto para la ejecución de la política, en la que se recogen disposiciones para la asistencia a los desplazados internos.



Gris claro: media mundial en 2020  
 Colores: resultado del país en 2020  
 Gris oscuro: resultado del país en 2019

## Impacto

### Escala de desplazamiento

En 2020, la violencia intercomunitaria y política provocó 15 000 nuevos desplazamientos. Además, se produjeron 1900 nuevos desplazamientos como consecuencia de desastres, causados principalmente por inundaciones.

A finales de 2020, el país contaba 308 000 desplazados internos como consecuencia de conflictos.<sup>97</sup>

### Gravedad

La gravedad del desplazamiento interno en Costa de Marfil es alta y peor que el año anterior.<sup>98</sup> No se disponía de suficientes datos, pero la falta de alimentos y de refugio adecuados se determinaron como preocupaciones inmediatas.

### Impacto económico

El coste de cubrir las necesidades de los desplazados internos en materia de seguridad, vivienda, educación, salud y medios de subsistencia equivale a 371 \$ de media por desplazado interno durante un año de desplazamiento.<sup>99</sup> A finales de 2020, el impacto económico estimado del desplazamiento interno aplicado a la población de 308 000 de desplazados internos en Costa de Marfil es de 114 millones de dólares, lo que representa el 0,2 % del PIB nacional.

## Contexto

### Sostenibilidad ambiental

Índice de desempeño ambiental: 25,8.<sup>100</sup>

### Desarrollo socioeconómico

Índice de desarrollo humano: 0,538.<sup>101</sup>

### Seguridad y estabilidad política

Índice de estabilidad política y ausencia de violencia/terrorismo: 14,29.<sup>102</sup>

## Políticas y capacidades

### Datos sobre desplazados internos

No existe una recopilación nacional y sistemática de datos sobre desplazados internos en Costa de Marfil, aunque a través de las autoridades locales se realiza una recogida de datos puntuales sobre desplazamientos por desastres. La Organización Internacional para las Migraciones recopiló datos sobre el desplazamiento interno provocado por la inseguridad relacionada con las elecciones, pero con una cobertura temporal y geográfica únicamente parcial.

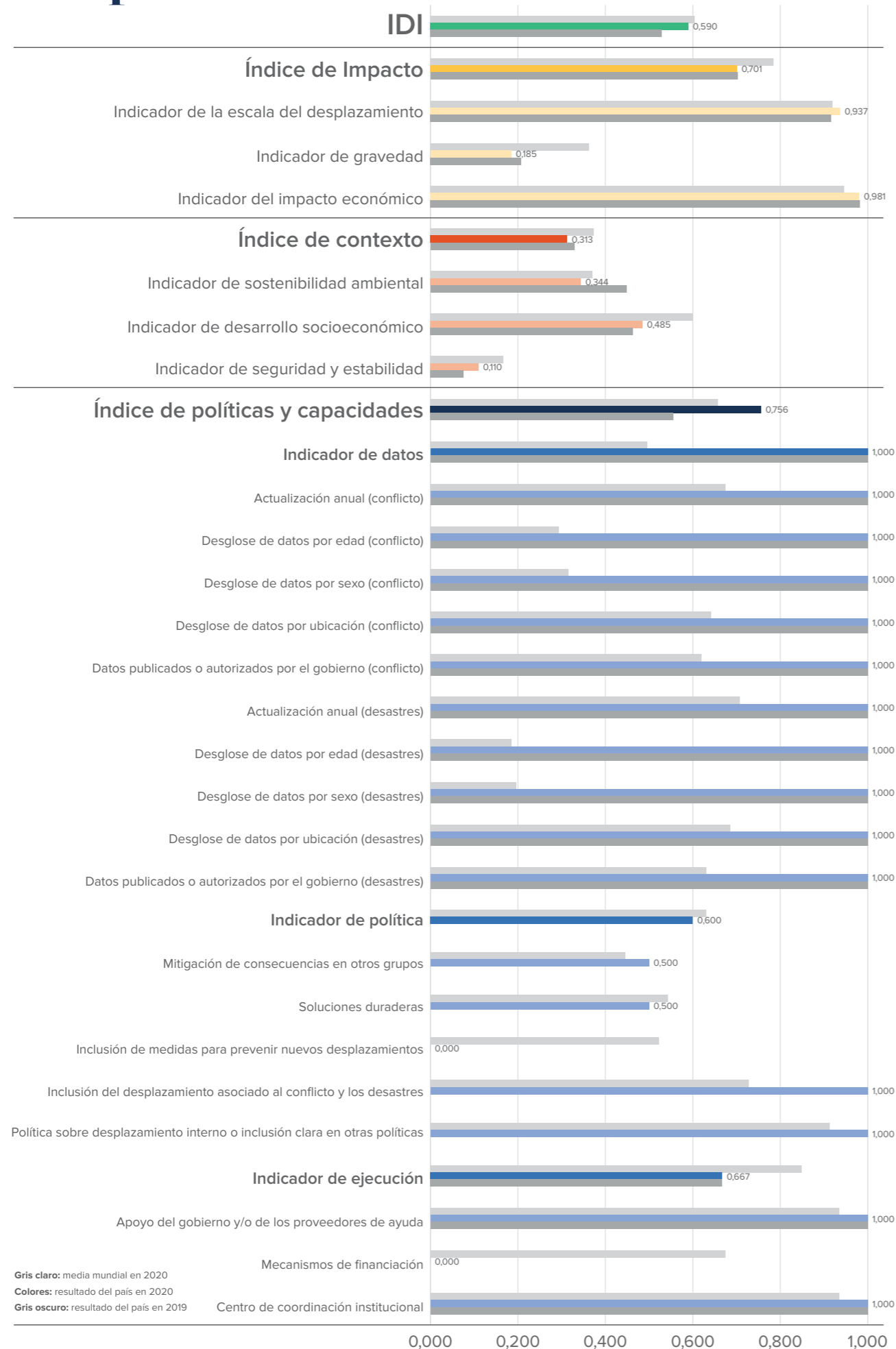
### Políticas sobre el desplazamiento interno

Costa de Marfil no cuenta con una política nacional específica sobre desplazamiento interno. Sin embargo, la Estrategia Nacional para la Gestión del Riesgo de Desastres y el Plan de Acción (2011) reconocen los desplazamientos causados por desastres y conflictos, así como el impacto del cambio climático y las medidas preventivas.<sup>103</sup> No contiene medidas para soluciones duraderas ni para mitigar las consecuencias en otros grupos afectados. Costa de Marfil ratificó la Convención de Kampala en 2013.<sup>104</sup>

### Ejecución

El Ministerio de Desarrollo y Planificación es el centro de coordinación del desplazamiento interno. La financiación de la estrategia nacional sobre el riesgo de desastres se reparte entre los ministerios competentes, el sector privado y los donantes internacionales.

En 2020, Costa de Marfil no disponía de un plan de respuesta humanitaria específico, pero las agencias de la ONU y algunas organizaciones de la sociedad civil, como el Programa Mundial de Alimentos, prestaron asistencia a los desplazados internos.<sup>105</sup>



Gris claro: media mundial en 2020  
 Colores: resultado del país en 2020  
 Gris oscuro: resultado del país en 2019

## Impacto

### Escala de desplazamiento

El conflicto armado y la violencia intercomunitaria provocaron aproximadamente 1,7 millones de nuevos desplazamientos en 2020. Los desastres, incluidas las inundaciones y sequías, causaron 664 000 nuevos desplazamientos.

Se estima que a finales de 2020 había 2,7 millones de desplazados internos en el país.<sup>106</sup>

### Gravedad

La gravedad del desplazamiento interno en Guji Occidental es muy alta, ya que los desplazados internos están expuestos a los combates activos y sufren un acceso limitado a los alimentos y al refugio.<sup>107</sup> Las condiciones de los desplazados internos en el resto de Etiopía no se evaluaron.

### Impacto económico

Se estima que el impacto económico del desplazamiento interno relacionado con el conflicto en Etiopía ascendía a 703 millones, lo que representa el 0,73 % del PIB nacional.<sup>108</sup> Los costes más elevados se relacionaron con la cobertura de las necesidades de alimentos, nutrición y atención sanitaria.

## Contexto

### Sostenibilidad ambiental

Índice de desempeño ambiental: 34,4.<sup>109</sup>

### Desarrollo socioeconómico

Índice de desarrollo humano: 0,485.<sup>110</sup>

### Seguridad y estabilidad política

Índice de estabilidad política y ausencia de violencia/terrorismo: 10,95.<sup>111</sup>

## Políticas y capacidades

### Datos sobre desplazados internos

Desde 2016 y en coordinación con el gobierno, la Organización Internacional para las Migraciones ha estado recopilando datos sobre el desplazamiento tanto por conflicto como por desastre con la Matriz de Monitoreo de Desplazados. Los datos se actualizan con regularidad y están desglosados por ubicación, sexo y grupo de edad.

## Políticas sobre el desplazamiento interno

En diciembre de 2019 se adoptó la Iniciativa de Soluciones Duraderas (DSI por sus siglas en inglés).<sup>112</sup> Proporciona un marco operativo y una plataforma para diseñar e implementar soluciones duraderas para respaldar tanto a los desplazados internos como a las comunidades de acogida. La DSI contempla soluciones duraderas y la mitigación de consecuencias en otros grupos, pero no incluye medidas para prevenir nuevos desplazamientos.

Etiopía ratificó la Convención de Kampala en febrero de 2020. Se está redactando un proyecto de ley para incorporar sus disposiciones a la legislación nacional (asimilación).<sup>113</sup>

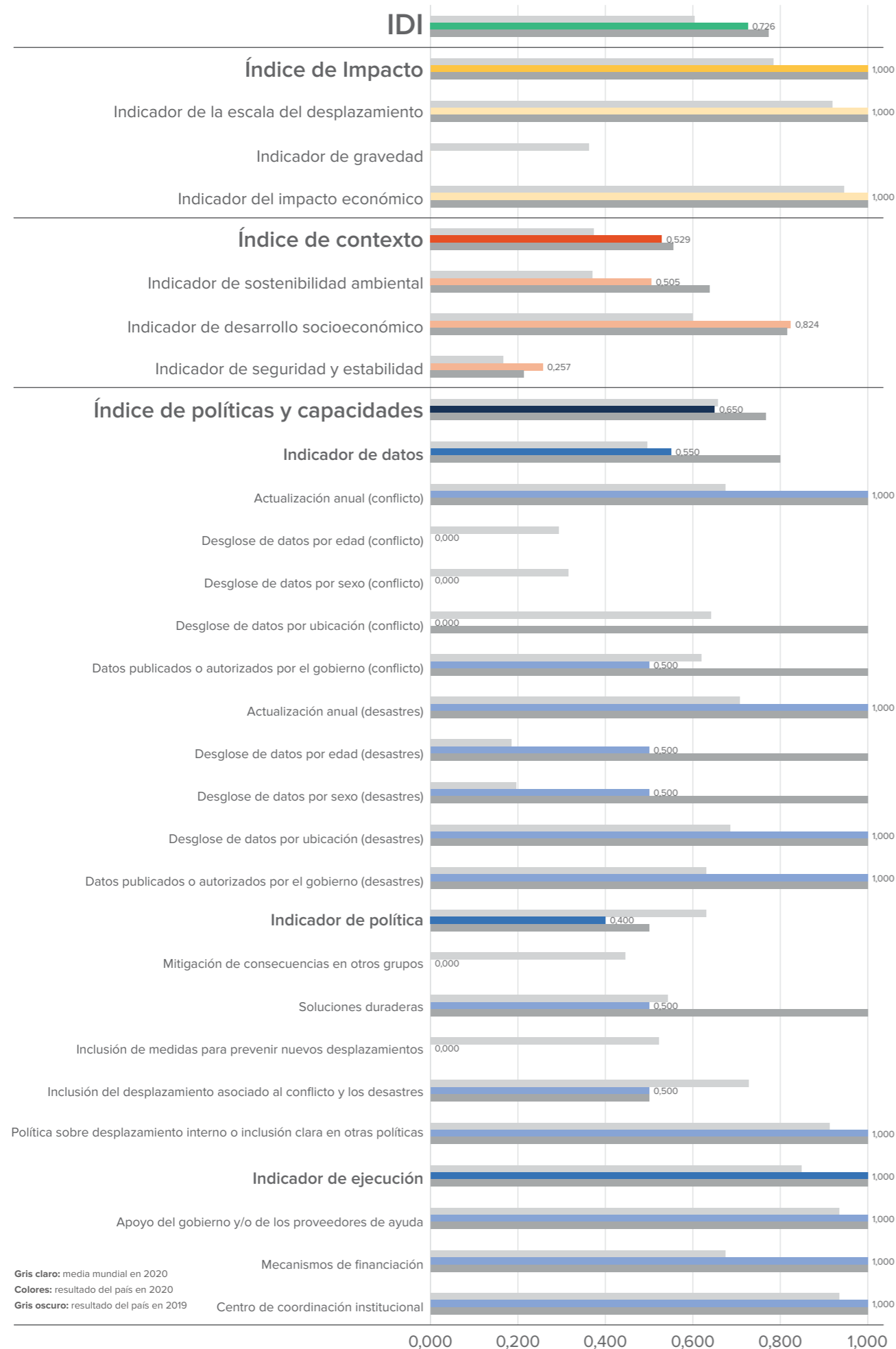
La Política de Gestión del Riesgo de Desastres de 2013<sup>114</sup> está pensada para reducir los riesgos relacionados con los desastres. Sin embargo, no contiene disposiciones específicas para los desplazados internos. El Plan Nacional de Adaptación de 2019 reconoce el desplazamiento como consecuencia de los efectos del cambio climático, pero no incluye medidas para prevenir nuevos desplazamientos, lograr soluciones duraderas o mitigar los efectos en otros grupos.<sup>115</sup>

### Ejecución

Tras la adopción del marco Sendai en marzo de 2015, el gobierno creó una institución independiente, la Comisión Nacional de Gestión del Riesgo de Desastres (NDRMC por sus siglas en inglés), para dirigir y coordinar la reducción y gestión del riesgo de desastres en todo el país. La comisión también ha sido el centro de coordinación de todos los asuntos relacionados con las personas desplazadas por desastres.

El Ministerio de Paz y la NDRMC adoptaron y empezaron a ejecutar el Plan Estratégico de Respuesta al Desplazamiento Interno en 2019. Este plan contempla disposiciones para garantizar un retorno de los desplazados internos seguro, digno y voluntario, así como un Plan de Recuperación y Rehabilitación.<sup>116</sup>

No hay un presupuesto nacional atribuido a los desplazamientos internos. Etiopía contaba con un plan de respuesta humanitaria para 2020 dirigido a desplazados internos y otros grupos vulnerables con un presupuesto de 918,1 millones de dólares, financiado en un 69 % y un plan de respuesta para la COVID-19 con un presupuesto de 332,7 millones de dólares, financiado en un 29 %.<sup>117</sup>



## Impacto

### Escala de desplazamiento

Los desastres, como los incendios forestales y las inundaciones, provocaron 250 nuevos desplazamientos en la Federación Rusa en 2020.

Se calcula que había 1100 desplazados internos en por el conflicto y la violencia en la Federación Rusa a finales de 2020.<sup>118</sup>

### Gravedad

La falta de datos ha impedido una evaluación exhaustiva de la gravedad del desplazamiento interno en el Federación Rusa.

### Impacto económico

El coste de cubrir las necesidades de los desplazados internos de seguridad, vivienda, educación, salud y medios de subsistencia equivale a 371 \$ de media por desplazado interno durante un año de desplazamiento.<sup>119</sup> Se estima que el impacto económico del desplazamiento interno aplicado a la población de la Federación Rusa de 1200 desplazados internos a finales de 2020 asciende a 445 000 dólares.

## Contexto

### Sostenibilidad ambiental

Índice de desempeño ambiental: 50,50.<sup>120</sup>

### Desarrollo socioeconómico

Índice de desarrollo humano: 0,824.<sup>121</sup>

### Seguridad y estabilidad política

Índice de estabilidad política y ausencia de violencia/terrorismo: 25,71.<sup>122</sup>

## Políticas y capacidades

### Datos sobre desplazados internos

El gobierno es quien recopila los datos sobre los movimientos de la población, incluidos algunos relacionados con los desplazados internos. El Servicio Federal de Estadísticas Estatales publica datos sobre migrantes forzosos (incluidos los desplazados internos) asociados a la violencia, que se actualizan anualmente. Los datos no están desglosados.

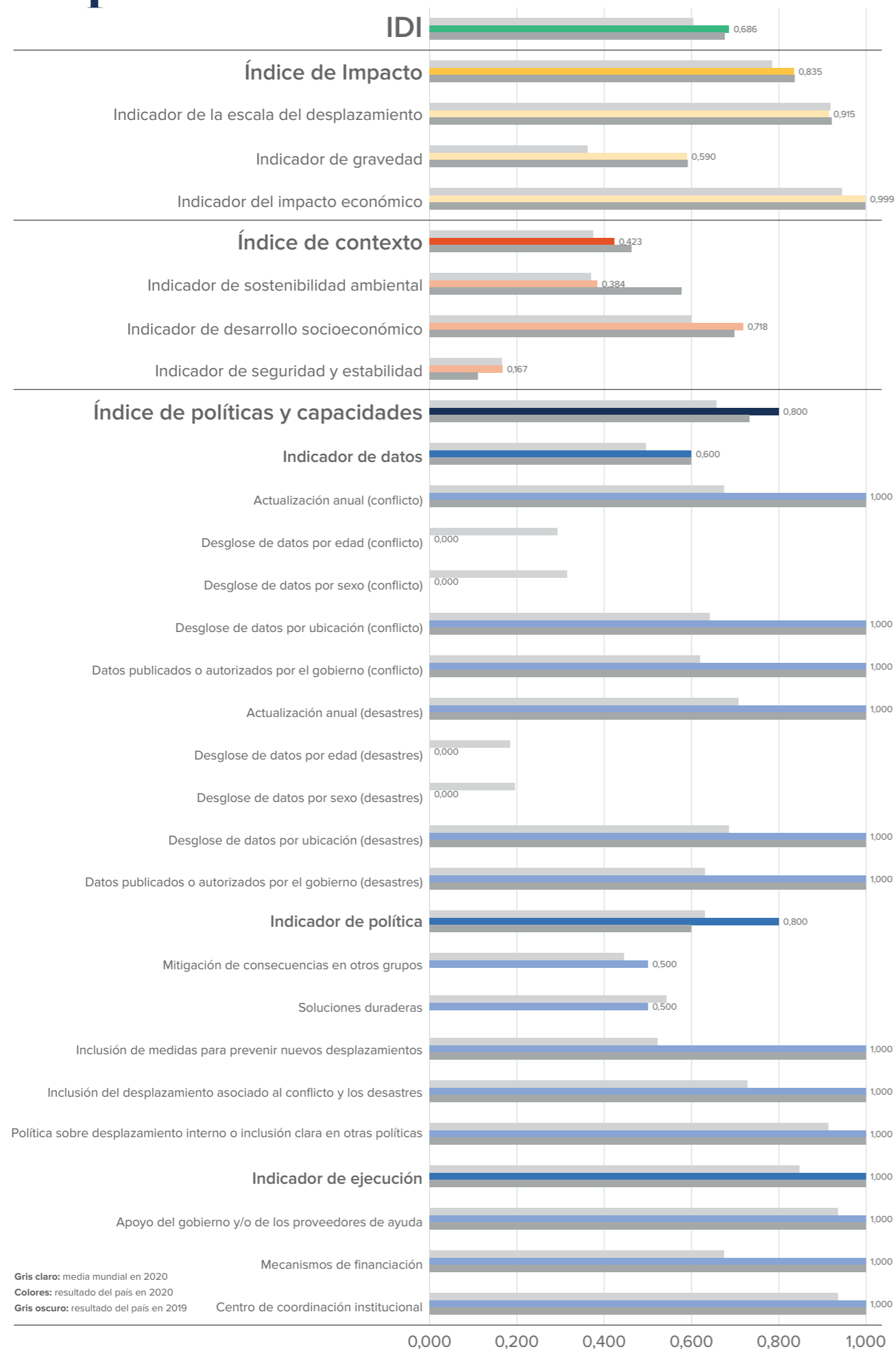
El Ministerio de Situaciones de Emergencia publica datos sobre desastres y evacuaciones, los desglosa por ubicación y, en ocasiones, por edad y sexo.

### Políticas sobre el desplazamiento interno

En 1993, la Federación Rusa adoptó una Ley sobre desplazados forzosos, que modificó en 1995.<sup>123,124</sup> La ley contempla la protección de las personas desplazadas por violencia y soluciones duraderas, pero no afronta el desplazamiento como consecuencia de desastres, ni cuenta con disposiciones para prevenir el desplazamiento futuro ni mitigar las consecuencias en otros grupos afectados.

### Ejecución

La Ley sobre desplazados forzosos designa al Servicio Federal de Migración como el centro de coordinación para abordar los desplazamientos internos.<sup>125</sup> También implica la creación de un fondo dedicado a la provisión de viviendas para los desplazados.



Gris claro: media mundial en 2020  
 Colores: resultado del país en 2020  
 Gris oscuro: resultado del país en 2019

## Impacto

### Escala de desplazamiento

Los desastres fueron la causa principal de desplazamiento en Filipinas en 2020, donde desencadenaron 4,4 millones de nuevos desplazamientos. Los tifones Molave, Goni y Vamco, que azotaron el país entre octubre y noviembre, fueron responsables de más de la mitad de los nuevos desplazamientos. Los conflictos, en concreto en la región de Mindanao, provocaron otros 111 000 nuevos desplazamientos.

A finales de 2020 había un total de 298 000 desplazados internos en el país.<sup>126</sup>

### Gravedad

La gravedad del desplazamiento interno para los desplazados internos por el conflicto de Marawi de 2017 es media, y el acceso limitado a las oportunidades para obtener medios de subsistencia se ha identificado como una preocupación.<sup>127</sup>

### Impacto económico

El coste de cubrir las necesidades de los desplazados internos de seguridad, vivienda, educación, salud y medios de subsistencia equivale a 371 \$ de media por desplazado interno durante un año de desplazamiento.<sup>128</sup> Se estima que el impacto económico del desplazamiento interno aplicado a la población de Filipinas de 298 000 desplazados internos a finales de 2020 asciende a 110,5 millones de dólares, lo que representa el 0,03 % del PIB nacional.

## Contexto

### Sostenibilidad ambiental

Índice de desempeño ambiental: 38,40.<sup>129</sup>

### Desarrollo socioeconómico

Índice de desarrollo humano: 0,718.<sup>130</sup>

### Seguridad y estabilidad política

Índice de estabilidad política y ausencia de violencia/terrorismo: 16,67.<sup>131</sup>

## Políticas y capacidades

### Datos sobre desplazados internos

El Centro de Información y Monitoreo de Operaciones de Respuesta a Desastres, una división de la Oficina de Gestión de Respuestas a Desastres del Departamento de Bienestar Social y Desarrollo recopila datos sobre el desplazamiento interno asociado a desastres y conflictos. Los datos se actualizan con regularidad y están desglosados por ubicación, pero no por sexo y edad. El grupo de protección, en colaboración con el gobierno, recopila datos sobre el desplazamiento interno provocado por el conflicto en el sur. Estos datos están desglosados por ubicación, pero no por edad ni por sexo.

### Políticas sobre el desplazamiento interno

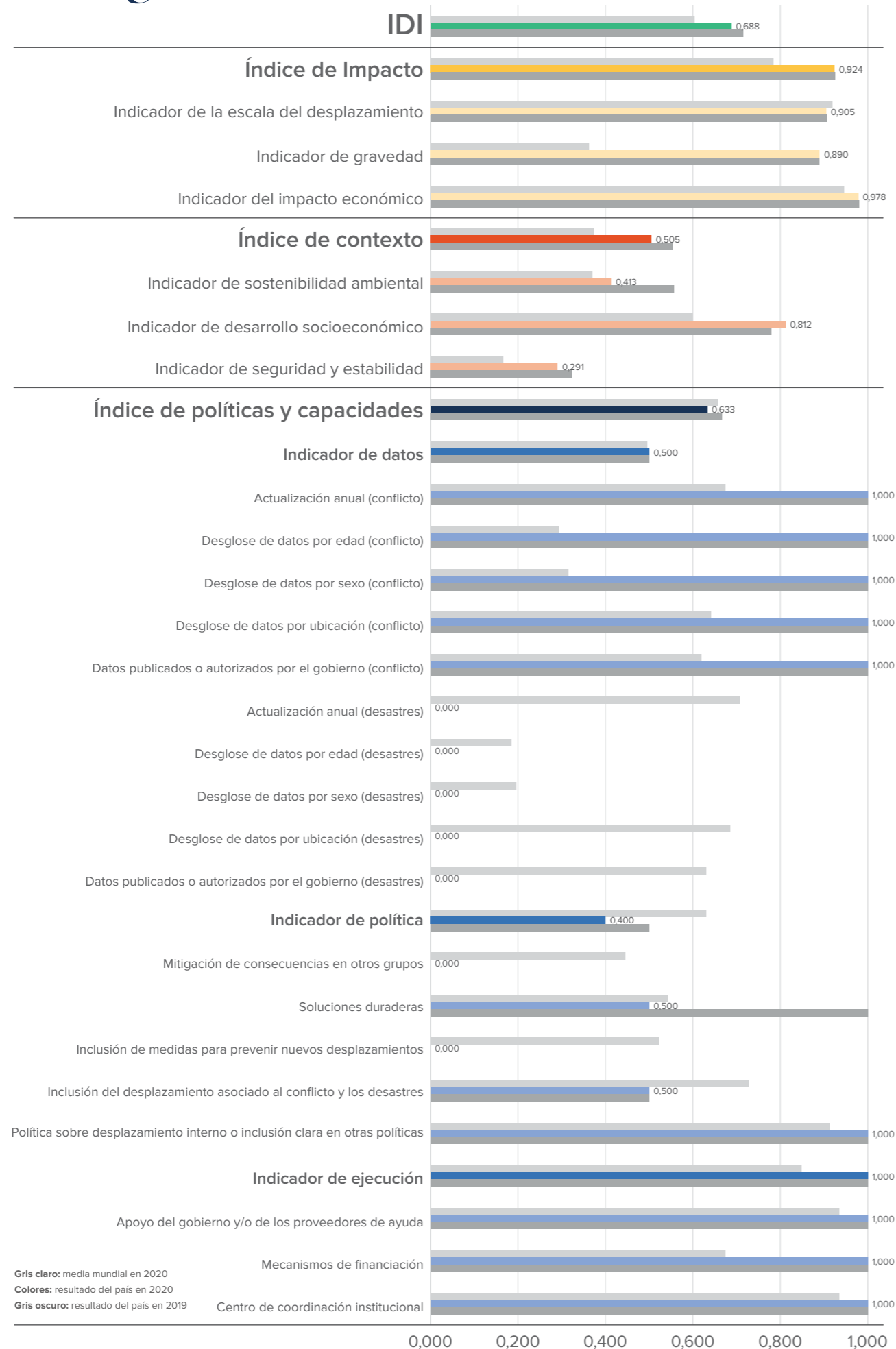
En septiembre de 2016 se presentó la Ley de protección de los derechos de los desplazados internos y de penalización de los actos de desplazamiento interno arbitrarios al senado filipino. El proyecto de ley se volvió a presentar en 2019 y en 2020, pero aún está pendiente de aprobación.<sup>132</sup>

La Ley de reducción y gestión del riesgo de desastres de Filipinas de 2010 reconoce el desplazamiento interno como consecuencia de desastres.<sup>133</sup> El gobierno revisó recientemente el Plan Nacional de Gestión de Riesgo por Desastres (2020-2030), con medidas para prevenir y responder al desplazamiento por desastres y lograr soluciones duraderas para los desplazados internos.<sup>134</sup>

El Plan de Acción Nacional sobre el Cambio Climático para 2011-2028 reconoce el desplazamiento como consecuencia del cambio climático, así como de los conflictos por los recursos.<sup>135</sup> Incluye medidas para prevenir el desplazamiento, lograr soluciones duraderas y reasentar a las poblaciones damnificadas por el cambio climático. Además, contempla medidas para mitigar las consecuencias en otros grupos afectados.

### Ejecución

En septiembre de 2020 se adoptó la Ley de Resiliencia ante los Desastres, para crear el Departamento de Resiliencia ante los Desastres (DDR por sus siglas en inglés).<sup>136</sup> El DDR será responsable de la preparación, prevención, mitigación y respuesta a los desastres, y tendrá su propio mandato, poderes y financiación. El DDR todavía está pendiente de creación. El Consejo Nacional de Reducción y Gestión del Riesgo de Desastres dirige la ejecución de la Ley y gestiona el Fondo Nacional de Reducción y Gestión del Riesgo de Desastres.



Gris claro: media mundial en 2020  
 Colores: resultado del país en 2020  
 Gris oscuro: resultado del país en 2019

## Impacto

### Escala de desplazamiento

Los desastres fueron la única causa de nuevos desplazamientos en Georgia en 2020, donde dos inundaciones causaron 160 nuevos desplazamientos. No se registraron nuevos desplazamientos por conflicto. A finales de 2020, en Georgia había 304 000 desplazados internos en situación de desplazamiento prolongado como consecuencia del conflicto.<sup>137</sup>

### Gravedad

La gravedad del desplazamiento interno en Georgia es baja, pero los desplazados internos que viven en Abjasia y en Osetia del Sur viven en peores condiciones debido a la falta de acceso a la propiedad y a ciertos derechos civiles.<sup>138</sup>

### Impacto económico

El coste de cubrir las necesidades de los desplazados internos en materia de seguridad, vivienda, educación, salud y medios de subsistencia equivale a 371 \$ de media por desplazado interno durante un año de desplazamiento.<sup>139</sup> A finales de 2020, el impacto económico estimado del desplazamiento interno aplicado a la población de 304 000 desplazados internos en Georgia es de 112 millones de dólares, lo que representa el 0,65 % del PIB nacional.

## Contexto

### Sostenibilidad ambiental

Índice de desempeño ambiental: 41,3.<sup>140</sup>

### Desarrollo socioeconómico

Índice de desarrollo humano: 0,812.<sup>141</sup>

### Seguridad y estabilidad política

Índice de estabilidad política y ausencia de violencia/terrorismo: 29,05.<sup>142</sup>

## Políticas y capacidades

### Datos sobre desplazados internos

El gobierno de Georgia lleva un registro oficial de desplazados internos, cuyos datos están desglosados por ubicación, edad y sexo.

No hay datos disponibles sobre el desplazamiento interno asociado a los desastres.

### Políticas sobre el desplazamiento interno

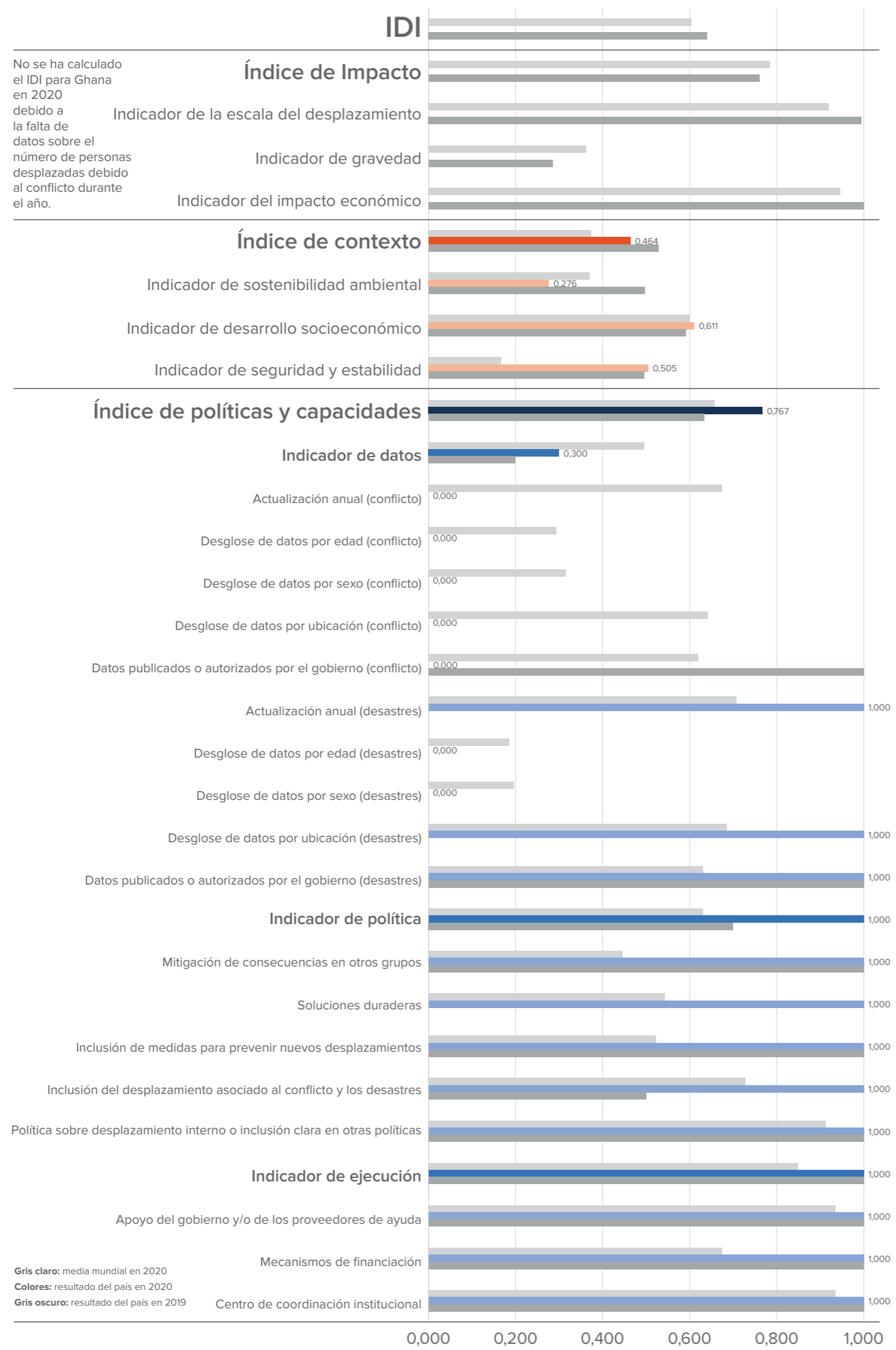
En 1996, Georgia adoptó la Ley de la República de Georgia relativa a los desplazados internos.<sup>143</sup> Se modificó en 2014 para adaptarla a las normas internacionales.<sup>144</sup> La ley trata el desplazamiento interno asociado al conflicto y ofrece soluciones duraderas. No contempla medidas para prevenir desplazamientos futuros ni mitigar las consecuencias en otras personas afectadas.

Georgia adoptó una Estrategia Estatal para Desplazados Internos – Perseguidos en 2007, que también se dirige a los desplazamientos asociados al conflicto.<sup>145</sup> La estrategia hace referencia a los Principios Rectores sobre el Desplazamiento Interno y apoya el retorno y la integración local de desplazados internos. La ejecución de la estrategia está respaldada con planes de acción.<sup>146</sup>

Georgia adoptó una Estrategia Nacional de Reducción del Riesgo de Desastres para el periodo de 2017 a 2020, en la que no se hace referencia al desplazamiento interno.<sup>147</sup> No se han identificado otras políticas que traten sobre el desplazamiento asociado a los desastres.

### Ejecución

El Ministerio de Personas Desplazadas Internamente de los Territorios Ocupados, Trabajo, Salud y Asuntos Sociales es el centro de coordinación de cuestiones relacionadas con el desplazamiento interno. La Agencia de Desplazados Internos, Migrantes Ambientales y Medios de Subsistencia presta apoyo social, como la ayuda a la vivienda y a los medios de subsistencia.<sup>148</sup>



## Impacto

### Escala de desplazamiento

Los desastres, que desencadenaron 2000 nuevos desplazamientos, fueron el único factor impulsor del desplazamiento en Ghana en 2020. Estos desplazamientos se produjeron como consecuencia de las inundaciones en Savannah, Accra y la región del Alto Oriente. A finales del año un total de 550 seguían en situación de desplazamiento causado por desastres.<sup>149</sup>

No se disponía de datos suficientes para determinar el número de personas desplazadas por el conflicto a finales de 2020. Por consiguiente, no se ha calculado puntuación alguna para este indicador.

### Gravedad

Debido a la falta de datos sobre el desplazamiento causado por el conflicto, no se realizó ninguna evaluación de la gravedad.

### Impacto económico

Como no se pudo averiguar el número de personas desplazadas por conflicto a finales de 2020, tampoco se pudo calcular el indicador del impacto económico.

## Contexto

### Sostenibilidad ambiental

Índice de desempeño ambiental: 27,6.<sup>150</sup>

### Desarrollo socioeconómico

Índice de desarrollo humano: 0,611.<sup>151</sup>

### Seguridad y estabilidad política

Índice de estabilidad política y ausencia de violencia/terrorismo: 50,48.<sup>152</sup>

## Políticas y capacidades

### Datos sobre desplazados internos

No se dispone de datos suficientes sobre los desplazamientos relacionados con el conflicto en Ghana para indicar con precisión el número de personas afectadas.

La Organización Nacional de Gestión de Desastres (NDMO por sus siglas en inglés) recopila datos sobre el desplazamiento interno relacionado con desastres. Los datos están desglosados por ubicación, pero no por sexo y edad.

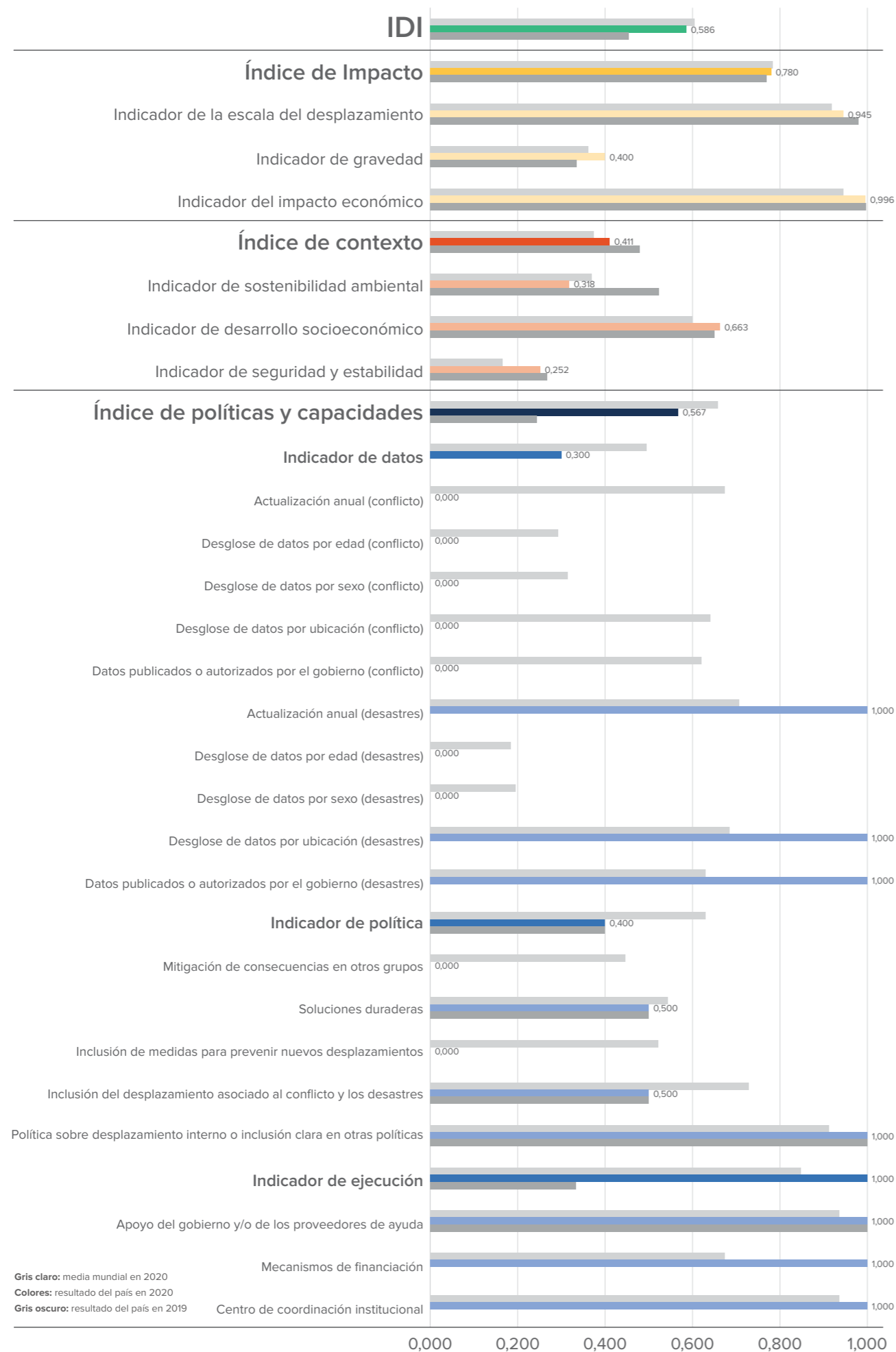
### Políticas sobre el desplazamiento interno

La Política Nacional de Migración de Ghana,<sup>153</sup> adoptada en 2016, tiene en cuenta los desplazamientos internos, las medidas de prevención y el monitoreo tanto de los desplazamientos por conflicto como por desastre. Ghana también firmó la Convención de Kampala en 2010.

La Política Nacional de Cambio Climático de 2013 hace referencia directamente al desplazamiento interno relacionado con el cambio climático y cuenta con disposiciones para proteger a los desplazados internos y mitigar las consecuencias en las comunidades de acogida.<sup>154</sup>

### Ejecución

La Comisión Nacional de Migración de Ghana es la responsable de la ejecución de la política nacional de migración. La NDMO presta asistencia a los desplazados internos en caso de desastres. El Ministerio de Medioambiente, Ciencia, Tecnología e Innovación dirige la aplicación de la política de cambio climático, que cuenta con el apoyo presupuestario de varios donantes.



Gris claro: media mundial en 2020  
 Colores: resultado del país en 2020  
 Gris oscuro: resultado del país en 2019

## Impacto

### Escala de desplazamiento

La tormenta tropical Amanda y los huracanes Eta e Iota fueron los causantes de la mayoría de los desplazamientos de 2020 en Guatemala. Ese mismo año se produjeron un total de 339 000 nuevos desplazamientos relacionados con desastres.

Se estima que Guatemala contaba con 242 000 personas en situación de desplazamiento prolongado como consecuencia del conflicto y la violencia a finales de 2020, aunque la fecha de esta situación de desplazamiento se remonta a 1997.<sup>155</sup>

### Gravedad

La gravedad del desplazamiento interno en Guatemala es alta.<sup>156</sup>

### Impacto económico

El coste de cubrir las necesidades de los desplazados internos en materia de seguridad, vivienda, educación, salud y medios de subsistencia equivale a 371 \$ de media por desplazado interno durante un año de desplazamiento.<sup>157</sup> A finales de 2020, el impacto económico estimado del desplazamiento interno aplicado a la población de Guatemala de 242 000 desplazados internos es de 89,7 millones de dólares, lo que representa el 0,12 % del PIB nacional.

## Contexto

### Sostenibilidad ambiental

Índice de desempeño ambiental: 31,8.<sup>158</sup>

### Desarrollo socioeconómico

Índice de desarrollo humano: 0,663.<sup>159</sup>

### Seguridad y estabilidad política

Índice de estabilidad política y ausencia de violencia/terrorismo: 25,24.<sup>160</sup>

## Políticas y capacidades

### Datos sobre desplazados internos

Guatemala no dispone de una recogida de datos nacional y sistemática sobre el desplazamiento interno. Sin embargo, la Coordinadora Nacional para la Reducción de Desastres de Guatemala (CONRED) presenta informes sólidos y sistemáticos sobre el daño y las evacuaciones por desastres. Los datos están desglosados por ubicación, pero no por sexo y edad.

### Políticas sobre el desplazamiento interno

Guatemala no cuenta con una política nacional específica sobre el desplazamiento interno.

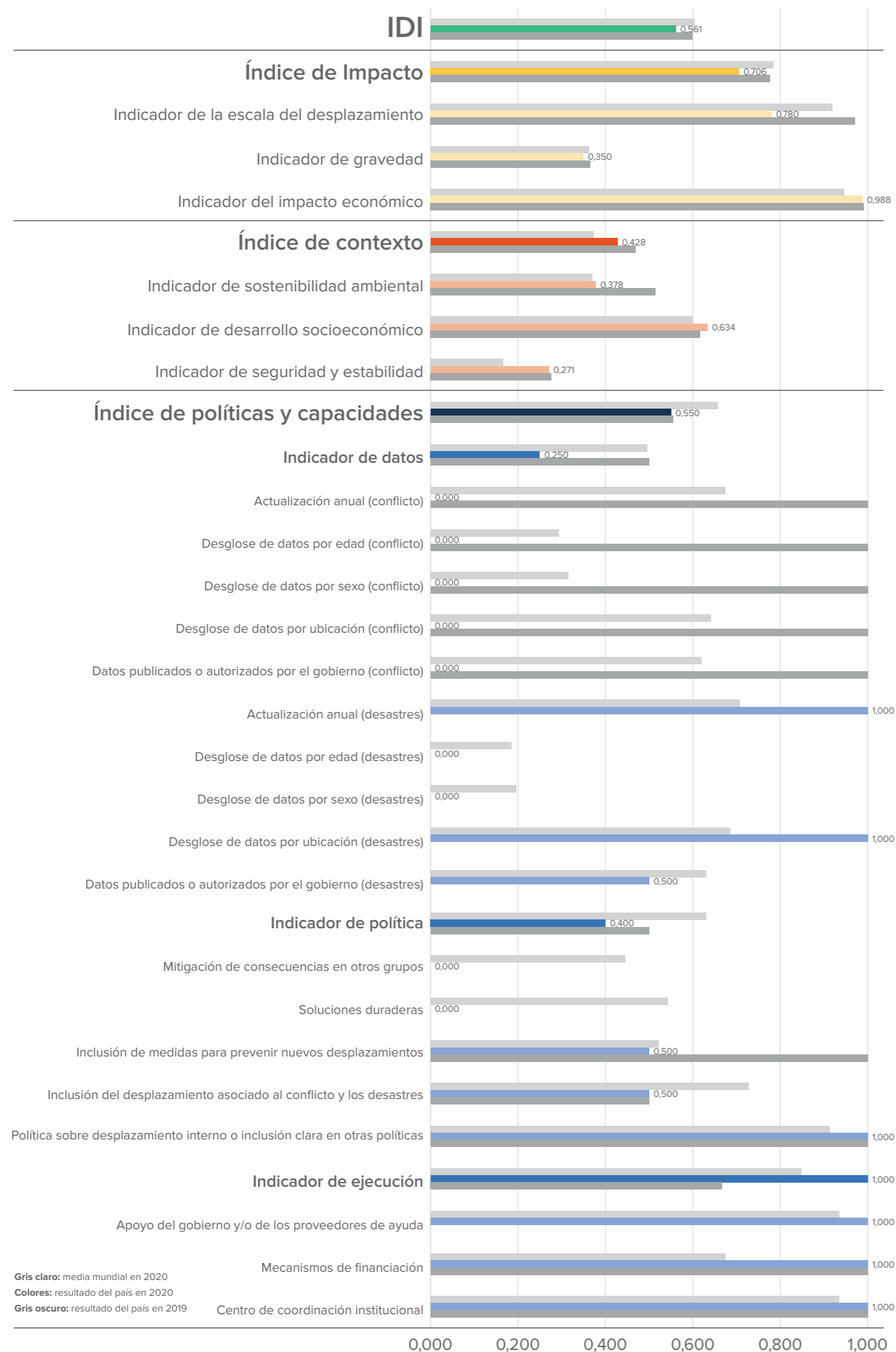
El Programa Nacional de Resarcimiento<sup>161</sup> reconoce el desplazamiento interno como una violación de los derechos humanos. No contempla medidas para prevenir el desplazamiento, pero sí para lograr soluciones duraderas. Este programa solo se aplica a los desplazados internos desplazados por el conflicto armado que terminó en 1996.

La Estrategia de Respuesta a Desastres de Guatemala de 2007 no trata el desplazamiento interno.<sup>162</sup>

### Ejecución

El centro de coordinación para la ejecución del Programa Nacional de Resarcimiento es el Ministerio de Desarrollo Social.<sup>163</sup> El programa cuenta con un presupuesto específico.

En 2020, Guatemala contaba con un plan de respuesta humanitaria para la COVID-19 con un presupuesto de 105,5 millones de dólares que incluía apoyo a las personas desplazadas internamente.<sup>164</sup>



Gris claro: media mundial en 2020  
 Colores: resultado del país en 2020  
 Gris oscuro: resultado del país en 2019

## Impacto

### Escala de desplazamiento

Los desastres fueron el principal impulsor del desplazamiento interno en Honduras en 2020, con los huracanes Eta e Iota que se produjeron con apenas dos semanas de diferencia. Ese año se produjeron 937 000 nuevos desplazamientos relacionados con desastres.

A finales de 2020, Honduras contaba con 247 000 desplazados internos asociados a la violencia.

### Gravedad

La gravedad del desplazamiento interno en Honduras es alta, donde se ha observado que los efectos de los recientes huracanes y la pandemia han empeorado la vulnerabilidad de los desplazados internos.<sup>165</sup>

### Impacto económico

El coste de cubrir las necesidades de los desplazados internos en materia de seguridad, vivienda, educación, salud y medios de subsistencia equivale a 371 \$ de media por desplazado interno durante un año de desplazamiento.<sup>166</sup> A finales de 2020, el impacto económico estimado del desplazamiento interno aplicado a la población de Honduras de 247 000 de desplazados internos es de 91,6 millones de dólares, lo que representa el 0,37 % del PIB nacional.

## Contexto

### Sostenibilidad ambiental

Índice de desempeño ambiental: 37,8.<sup>167</sup>

### Desarrollo socioeconómico

Índice de desarrollo humano: 0,634.<sup>168</sup>

### Seguridad y estabilidad política

Índice de estabilidad política y ausencia de violencia/terrorismo: 27,14.<sup>169</sup>

## Políticas y capacidades

### Datos sobre desplazados internos

No se publicaron datos actualizados sobre los desplazamientos asociados al conflicto o la violencia en 2020. Los datos recopilados por la Comisión Interinstitucional para la Protección de las Personas Desplazadas por Violencia (CIPPDV) y sus socios gracias a un ejercicio de elaboración de perfiles realizado en 2018 que abarcaba el periodo comprendido entre 2004 y 2018 no son lo suficientemente recientes como para utilizarlos en este indicador.<sup>170</sup>

No existe una recogida de datos nacional, sistemática y públicamente disponible sobre el desplazamiento interno asociado a los desastres. La Comisión Permanente de Contingencias (COPECO) publica datos ad hoc sobre los desplazamientos después de grandes desastres, como los huracanes Eta e Iota. Los datos están desglosados por ubicación, pero no por sexo y edad.

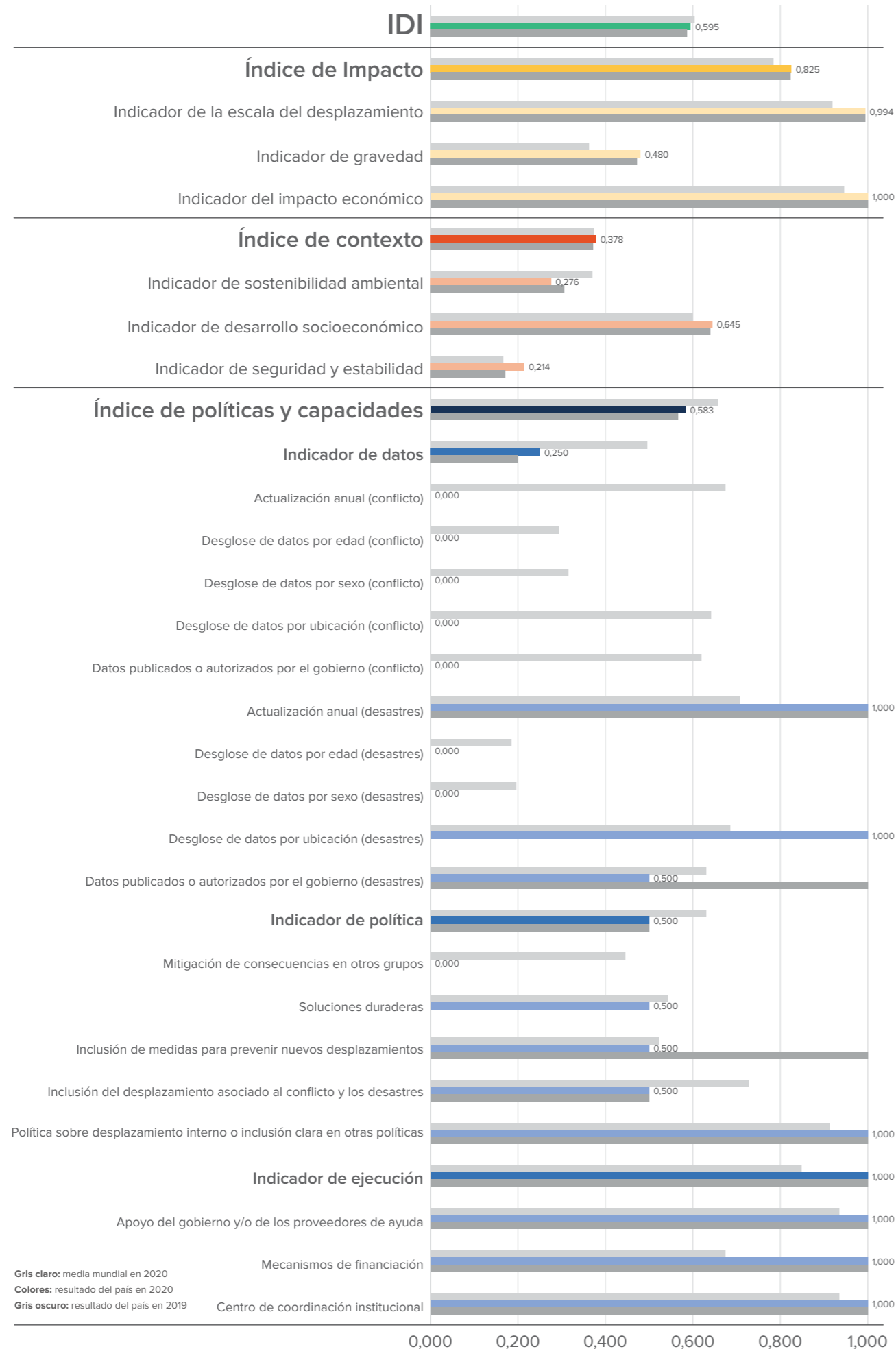
### Políticas sobre el desplazamiento interno

El gobierno hondureño creó la Comisión Interinstitucional para la Protección de las Personas Desplazadas por la Violencia (CIPPDV) en 2013. Se ocupa del desarrollo y la adopción de medidas para prevenir los desplazamientos internos generados por la violencia y para ayudar y proteger a los afectados. La CIPPDV elaboró la Ley para la prevención, atención y protección de las personas desplazadas internamente, que el Congreso está analizando desde marzo de 2019.<sup>171</sup>

La Ley del Sistema Nacional de Gestión de Riesgo reconoce la necesidad de prevenir el desplazamiento interno asociado a los desastres, pero no contempla medidas para soluciones duraderas ni para mitigar las consecuencias en otros grupos.<sup>172</sup> Honduras cuenta con una Estrategia Nacional de Cambio Climático (2014), que reconoce los desplazamientos como consecuencia del cambio climático y los fenómenos meteorológicos extremos y que incluye medidas de prevención.<sup>173</sup>

### Ejecución

La CIPPDV es el centro de coordinación para el desplazamiento interno asociado al conflicto y la violencia. La ley nacional de gestión de riesgos contempla disposiciones presupuestarias. En mayo de 2020 se publicó un plan de respuesta humanitaria para la COVID-19 con un presupuesto de 99 millones, que incluye apoyo para los desplazados internos.<sup>174</sup>



Gris claro: media mundial en 2020  
 Colores: resultado del país en 2020  
 Gris oscuro: resultado del país en 2019

## Impacto

### Escala de desplazamiento

Los desastres fueron el principal impulsor de desplazamiento en India en 2020, donde causaron 3,9 millones de nuevos desplazamientos. El ciclón Amphan, que afectó a los estados de Bengala Occidental y Odisha, provocó el mayor número de desplazamientos.

El conflicto en Cachemira y la violencia intercomunitaria desencadenaron 3900 nuevos desplazamientos, y a finales de 2020 había un total de 473 000 desplazados internos relacionados con el conflicto y la violencia en el país. Se estima que, a finales de ese año, 929 000 personas todavía vivían en situación de desplazamiento causado por desastres.<sup>175</sup>

### Gravedad

En la India, que recibió una calificación media de gravedad alta, existen varios grupos de desplazados internos. El confinamiento en respuesta a la COVID-19 en la región de Jammu y Cachemira afectó al acceso a la educación, a la atención sanitaria y las oportunidades de conseguir medios de subsistencia.<sup>176</sup>

### Impacto económico

El coste de cubrir las necesidades de los desplazados internos en materia de seguridad, vivienda, educación, salud y medios de subsistencia equivale a 371 \$ de media por desplazado interno durante un año de desplazamiento.<sup>177</sup> A finales de 2020, el impacto económico estimado del desplazamiento interno aplicado a la población de 1 402 000 de desplazados internos en India es de 520 millones de dólares, lo que representa el 0,02 % del PIB nacional.

## Contexto

### Sostenibilidad ambiental

Índice de desempeño ambiental: 27,6.<sup>178</sup>

### Desarrollo socioeconómico

Índice de desarrollo humano: 0,645.<sup>179</sup>

### Seguridad y estabilidad política

Índice de estabilidad política y ausencia de violencia/terrorismo: 21,43.<sup>180</sup>

## Políticas y capacidades

### Datos sobre desplazados internos

No existe un sistema de recogida de datos nacional y sistemático sobre el desplazamiento interno en India. Cuando se producen fenómenos meteorológicos extremos, como los monzones y los ciclones, el Centro Nacional de Respuesta a las Emergencias, que pertenece al Departamento de Gestión de Desastres del Ministerio del Interior, publica informes de situación a partir de las aportaciones de las Autoridades Estatales de Gestión de Desastres. Estos informes incluyen cifras sobre las evacuaciones y los desplazamientos a los campamentos de socorro, además de datos sobre la destrucción de viviendas. La cobertura de los datos, que no están desglosados por sexo ni por edad, es parcial.

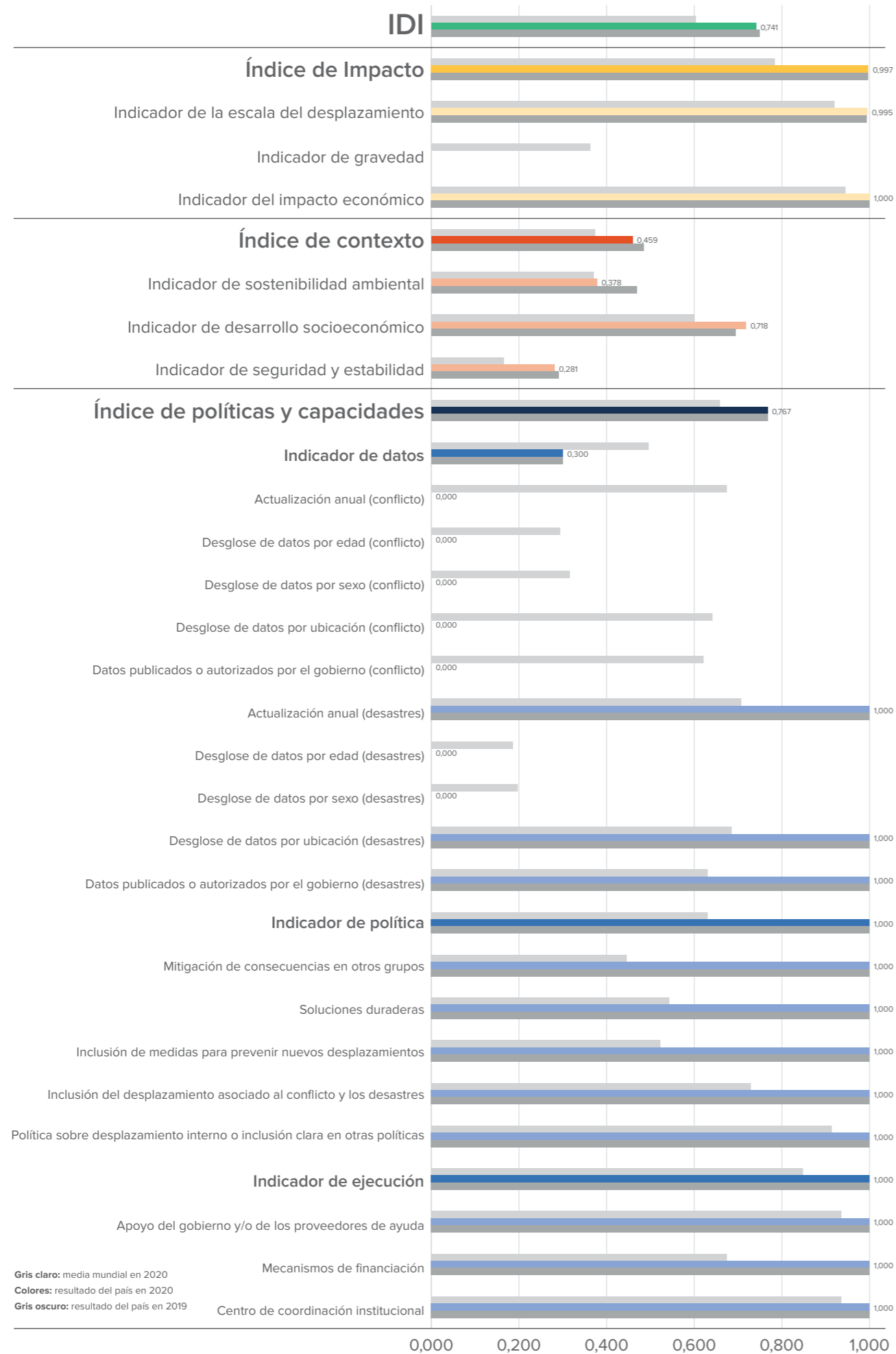
### Políticas sobre el desplazamiento interno

India no cuenta con políticas nacionales que aborden específicamente el desplazamiento interno asociado al conflicto.

El Plan Nacional de Gestión de Desastres, actualizado en 2019, admite que los desastres son una causa de desplazamiento interno y reconoce la necesidad de evitar el desplazamiento secundario al responder a los desastres. Plantea soluciones duraderas en cuanto a medidas de rehabilitación social y económica para las comunidades afectadas, que tienen en cuenta las distintas repercusiones en mujeres, niños, personas mayores y personas con discapacidad.<sup>181</sup> Sin embargo, no trata el desplazamiento como una consecuencia del conflicto ni incluye medidas para mitigar las consecuencias en otros grupos afectados.

### Ejecución

El Ministerio del Interior es el centro de coordinación para los desastres. La Estrategia Nacional de Adaptación al Cambio Climático y la Reducción del Riesgo de Desastre cuenta con un plan de financiación. También hay un Fondo Nacional de Respuesta a los Desastres y un Fondo Estatal de Respuesta a los Desastres.



Gris claro: media mundial en 2020  
 Colores: resultado del país en 2020  
 Gris oscuro: resultado del país en 2019

## Impacto

### Escala de desplazamiento

Los desastres desencadenaron 705 000 nuevos desplazamientos en Indonesia en 2020. La mayoría de estos desplazamientos estuvieron causados por inundaciones, aunque también contribuyeron las tormentas, los corrimientos de tierra, los terremotos y las actividades volcánicas.

Se registraron 4600 nuevos desplazamientos relacionados con el conflicto en 2020, sobre todo por las continuas tensiones en Papúa y Papúa Occidental. A finales de año había en Indonesia 201 000 personas en situación de desplazamiento debido al conflicto y a los desastres.<sup>182</sup>

### Gravedad

La falta de datos ha impedido una evaluación exhaustiva de la gravedad del desplazamiento interno en el país.

### Impacto económico

El coste de cubrir las necesidades de los desplazados internos en materia de seguridad, vivienda, educación, salud y medios de subsistencia equivale a 371 \$ de media por desplazado interno durante un año de desplazamiento.<sup>183</sup> A finales de 2020, el impacto económico estimado del desplazamiento interno aplicado a la población de Indonesia de 201 000 de desplazados internos es de 74,5 millones de dólares, lo que representa el 0,001 % del PIB nacional.

## Contexto

### Sostenibilidad ambiental

Índice de desempeño ambiental: 37,8.<sup>184</sup>

### Desarrollo socioeconómico

Índice de desarrollo humano: 0,718.<sup>185</sup>

### Seguridad y estabilidad política

Índice de estabilidad política y ausencia de violencia/terrorismo: 28,10.<sup>186</sup>

## Políticas y capacidades

### Datos sobre desplazados internos

La agencia nacional de gestión de desastres (*Badan Nasional Penanggulangan Bencana, BNPB*) ha elaborado un mecanismo sistemático de recogida de datos a escala nacional, y es una de las principales fuentes de información sobre el desplazamiento asociado al desastre en el país. Los datos están desglosados por ubicación, pero no de forma sistemática por sexo y edad. No existe ninguna fuente oficial de datos sobre los desplazados por el conflicto y la violencia.

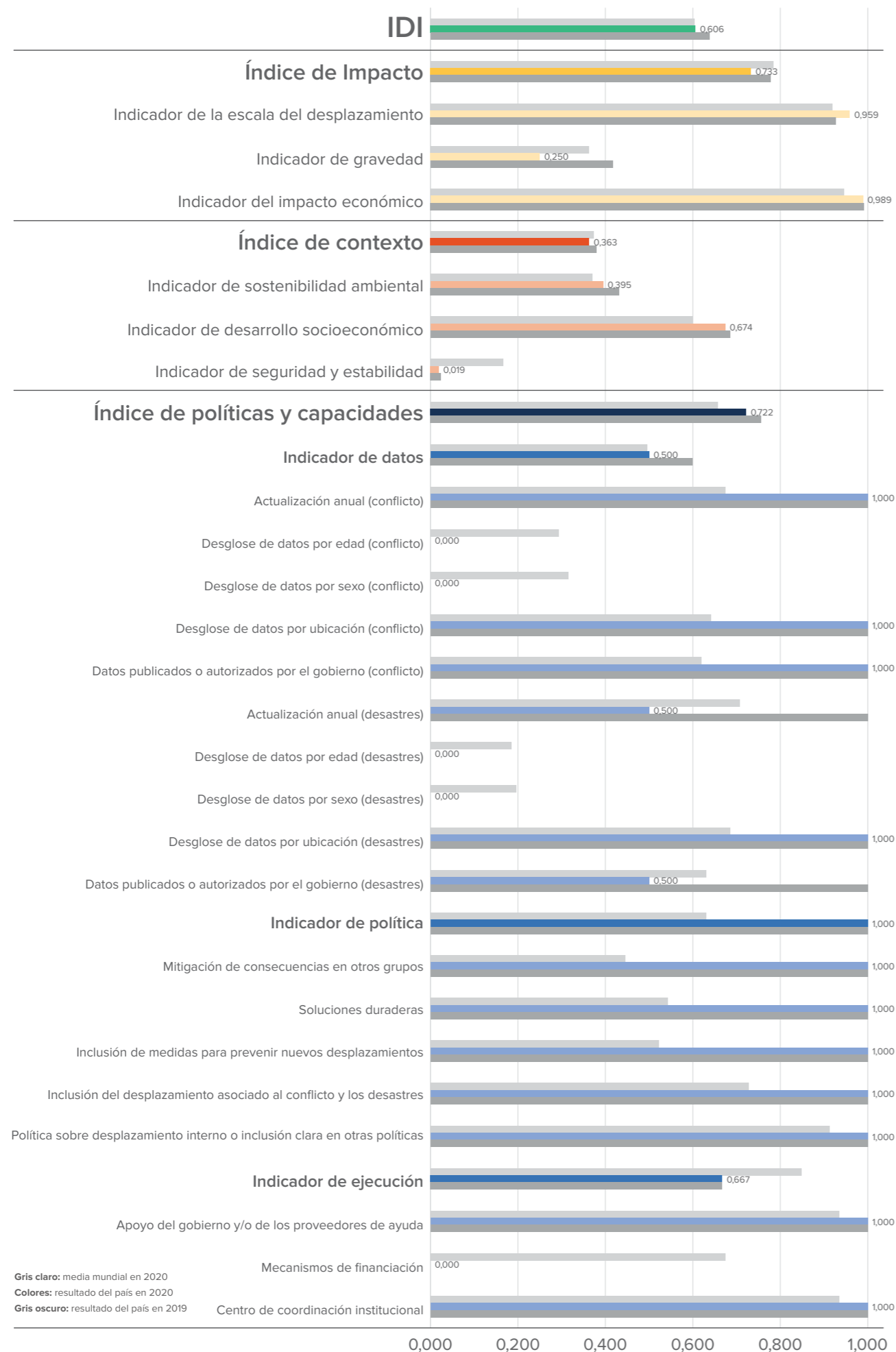
### Políticas sobre el desplazamiento interno

En 2001, el país adoptó las Políticas Nacionales sobre el Tratamiento de los Desplazados Internos/Refugiados en Indonesia.<sup>187</sup> El texto aborda el desplazamiento asociado al conflicto y la violencia y allana el camino para encontrar soluciones duraderas. Sin embargo, no contiene medidas para la prevención del desplazamiento ni para mitigar sus consecuencias en las comunidades de acogida u otros grupos afectados.

El país adoptó la Ley Número 24 relativa a la gestión de desastres en 2007. La ley aborda los desastres relacionados con las amenazas naturales y otras causas, como el conflicto y el terrorismo.<sup>188</sup> Además, define a los refugiados como «personas o grupos de personas forzadas a abandonar sus lugares de residencia durante un tiempo indefinido debido a las consecuencias negativas de los desastres», lo que puede interpretarse como que incluye a los desplazados internos. El texto contempla medidas preventivas, promueve soluciones duraderas y estudia las consecuencias para otros grupos afectados mediante esfuerzos para reducir el conflicto social y la tensión en comunidades afectadas por desastres.

### Ejecución

La BNPB brinda directrices sobre la gestión de desastres, que incluyen la prevención, la respuesta de emergencia, la rehabilitación y la reconstrucción. En la Ley 24 se estudian las partidas presupuestarias.



Gris claro: media mundial en 2020  
 Colores: resultado del país en 2020  
 Gris oscuro: resultado del país en 2019

## Impacto

### Escala de desplazamiento

En Irak se produjo una reducción de los desplazamientos relacionados con el conflicto en 2020, con 67 000 nuevos desplazamientos frente a los 104 000 del año anterior.<sup>189</sup> Hubo otros 1200 nuevos desplazamientos por los desastres como consecuencia de las tormentas y las inundaciones.

A finales de 2020 todavía había 1,2 millones de desplazados internos como resultado de conflictos.<sup>190</sup>

### Gravedad

El desplazamiento interno en Irak es de una gravedad muy alta, impulsado por la exposición continua al conflicto armado y a los artefactos explosivos, a la falta de vivienda y acceso a los servicios básicos.<sup>191</sup>

### Impacto económico

El impacto económico del desplazamiento interno en el país se estima en 775 millones, lo que representa el 0,33 % de su PIB. Los costes más elevados se relacionaron con la protección, la seguridad alimentaria y los medios de subsistencia. Se calcula que el coste de prestar asistencia a los desplazados internos asciende a 634 \$ por persona.<sup>192</sup>

## Contexto

### Sostenibilidad ambiental

Índice de desempeño ambiental: 39,50.<sup>193</sup>

### Desarrollo socioeconómico

Índice de desarrollo humano: 0,674.<sup>194</sup>

### Seguridad y estabilidad política

Índice de estabilidad política y ausencia de violencia/terrorismo: 1,90.<sup>195</sup>

## Políticas y capacidades

### Datos sobre desplazados internos

El gobierno colabora estrechamente con la Organización Internacional para las Migraciones (OIM) en la recogida y publicación de datos sobre el desplazamiento interno asociado al conflicto. Los datos se actualizan periódicamente y están desglosados por ubicación, pero no por edad ni sexo. No existe una recogida sistemática de datos sobre el desplazamiento por desastres, pero el gobierno y la OIM recopilan estos datos de forma puntual cuando se produce un desastre importante.

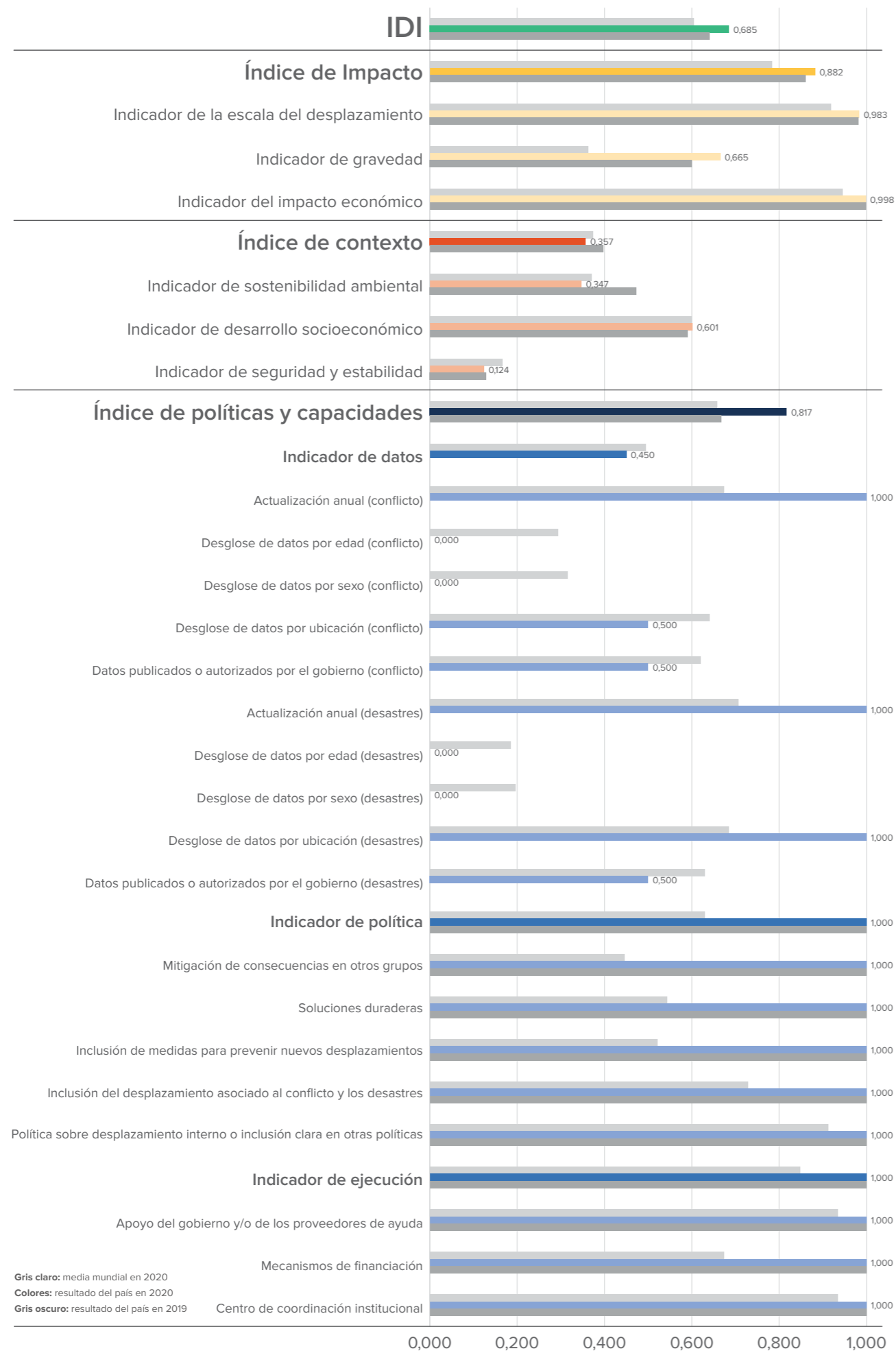
### Políticas sobre el desplazamiento interno

La Política Nacional sobre Desplazamiento de 2008 está pensada para conseguir soluciones duraderas para los desplazados internos mediante la adopción de un marco integral y realista.<sup>196</sup> La política establece los derechos y necesidades de los desplazados internos y subraya la importancia de la coordinación y la cooperación entre los ministerios iraquíes y la comunidad internacional. Abarca el desplazamiento asociado al conflicto armado, a la violencia generalizada, a las violaciones de los derechos humanos y a los desastres. También contempla medidas para prevenir el desplazamiento, promover soluciones duraderas y mitigar las consecuencias en otros grupos.

### Ejecución

El Comité Ministerial de Desplazados Internos, nombrado por el gabinete, y el Ministerio de Desplazamiento y Migración son los responsables del desplazamiento interno. Esto se complementa con el Centro Conjunto de Coordinación y Monitoreo del gobierno federal y el Centro Conjunto de Coordinación de Crisis de la región del Kurdistán.

El llamamiento del plan de respuesta humanitaria de Irak de 2020 ascendía a 397,4 millones de dólares, con una financiación del 138,3 %. Además, disponía de un plan de respuesta para la COVID-19 con un presupuesto de 264,8 millones de dólares, financiado en un 39 %.<sup>197</sup>



Gris claro: media mundial en 2020  
 Colores: resultado del país en 2020  
 Gris oscuro: resultado del país en 2019

## Impacto

### Escala de desplazamiento

Los desastres fueron la principal causa de desplazamiento en Kenia en 2020, donde provocaron 335 000 nuevos desplazamientos. La mayoría fueron consecuencia de las graves inundaciones de marzo que afectaron a la mayoría de los condados. La violencia intercomunitaria también provocó 3900 nuevos desplazamientos.

A finales de 2020, Kenia tenía un total de 394 000 desplazados internos, de los cuales 190 000 habían sido desplazados por el conflicto y la violencia.

### Gravedad

La gravedad del desplazamiento interno en Kenia es media, donde la inseguridad alimentaria es una preocupación para los desplazados internos que viven en campamentos.<sup>198</sup>

### Impacto económico

El coste de cubrir las necesidades de los desplazados internos en materia de seguridad, vivienda, educación, salud y medios de subsistencia equivale a 371 \$ de media por desplazado interno durante un año de desplazamiento.<sup>199</sup> A finales de 2020, el impacto económico estimado del desplazamiento interno aplicado a la población de 394 000 desplazados internos en Kenia es de 146 millones de dólares, lo que representa el 0,15 % del PIB nacional.

## Contexto

### Sostenibilidad ambiental

Índice de desempeño ambiental: 34,70.<sup>200</sup>

### Desarrollo socioeconómico

Índice de desarrollo humano: 0,601.<sup>201</sup>

### Seguridad y estabilidad política

Índice de estabilidad política y ausencia de violencia/terrorismo: 12,38.<sup>202</sup>

## Políticas y capacidades

### Datos sobre desplazados internos

La información sobre los desplazamientos internos en Kenia es limitada. La Autoridad Nacional de Gestión de la Sequía publica informes sobre el desplazamiento interno asociado tanto a desastres como a conflictos, aunque los datos sobre los conflictos no están disponibles de forma sistemática. Los datos están parcialmente desglosados por ubicación.

En 2012, se creó el Comité Consultivo de Coordinación Nacional sobre Personas Desplazadas Internamente (NCCC por sus siglas en inglés) con un mandato que incluía la generación de datos sobre desplazados internos. Todavía no ha producido dichos datos.

### Políticas sobre el desplazamiento interno

En 2012, Kenia adoptó la Ley de Prevención, Protección y Asistencia de Personas Desplazadas Internamente y Comunidades Afectadas.<sup>203</sup> Este marco global aborda el desplazamiento interno relacionado con el conflicto y los desastres. Contempla medidas para prevenir el desplazamiento interno, fomentar soluciones duraderas y mitigar el impacto del desplazamiento en otros grupos. Además, Kenia es miembro del Protocolo sobre la Protección y la Asistencia a las Personas Desplazadas Internamente de los Grandes Lagos.<sup>204</sup>

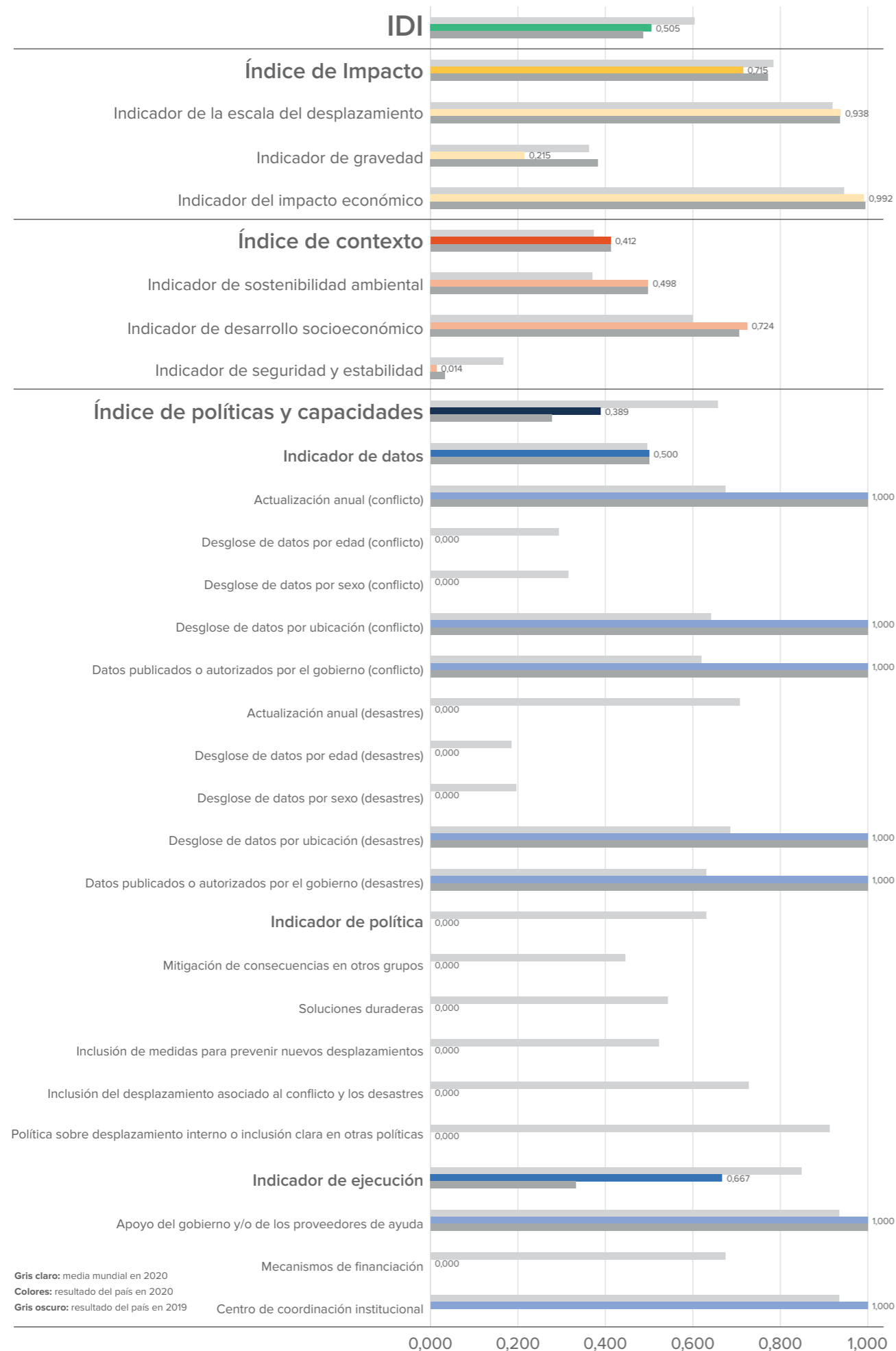
El Plan de Acción Nacional contra el Cambio Climático de Kenia (2018-2022) reconoce el desplazamiento como una consecuencia del cambio climático, y observa que la escasez de recursos, a menudo entremezclada con conflictos históricos por el territorio, puede causar desplazamientos. Contempla medidas para prevenir el desplazamiento y mitigar sus consecuencias en otros grupos afectados.

### Ejecución

El gobierno nacional se encarga de la ejecución administrativa de la Ley con el apoyo de los gobiernos de los condados. En la ley, se fija el NCCC como el centro de coordinación.

La Ley establece además un fondo para prestar asistencia a los desplazados internos, pero existe poca información disponible sobre su ejecución.

Kenia ha ampliado el acceso a su sistema de protección social para hacer pagos periódicos en efectivo a unos 1,3 millones de hogares damnificados por graves sequías e inundaciones. Entre los beneficiarios hay desplazados internos.<sup>205</sup>



Gris claro: media mundial en 2020  
 Colores: resultado del país en 2020  
 Gris oscuro: resultado del país en 2019

## Impacto

### Escala de desplazamiento

El conflicto fue la única causa de desplazamiento en Libia en 2020, donde provocó 39 000 nuevos desplazamientos, principalmente durante la primera mitad del año. Se registraron 278 000 desplazados internos asociados al conflicto a finales de 2020.<sup>206</sup>

### Gravedad

La gravedad del desplazamiento interno en Libia es muy alta y peor que la del año anterior, principalmente, debido a un acceso limitado a los servicios básicos.<sup>207</sup>

### Impacto económico

Se estima que el impacto económico del desplazamiento interno en el país asciende a 129,3 millones, lo que representa el 0,25 % de su PIB.<sup>208</sup> Los principales costes están relacionados con la protección y a la satisfacción de las necesidades alimentarias, nutricionales y sanitarias de los desplazados internos. Se calcula que el coste de prestar asistencia a los desplazados internos en Libia asciende a 465 \$ por persona, cantidad superior a la media global.

## Contexto

### Sostenibilidad ambiental

Índice de desempeño ambiental: 49,79.<sup>209</sup>

### Desarrollo socioeconómico

Índice de desarrollo humano: 0,724.<sup>210</sup>

### Seguridad y estabilidad política

Índice de estabilidad política y ausencia de violencia/terrorismo: 1,43.<sup>211</sup>

## Políticas y capacidades

### Datos sobre desplazados internos

La Organización Internacional para las Migraciones recopila datos sobre el desplazamiento interno asociado al conflicto en Libia. Los datos se actualizan con regularidad y están desglosados por ubicación, pero no por sexo y edad. En los casos de desplazamientos asociados a desastres, también se recogen datos que se desglosan por ubicación.

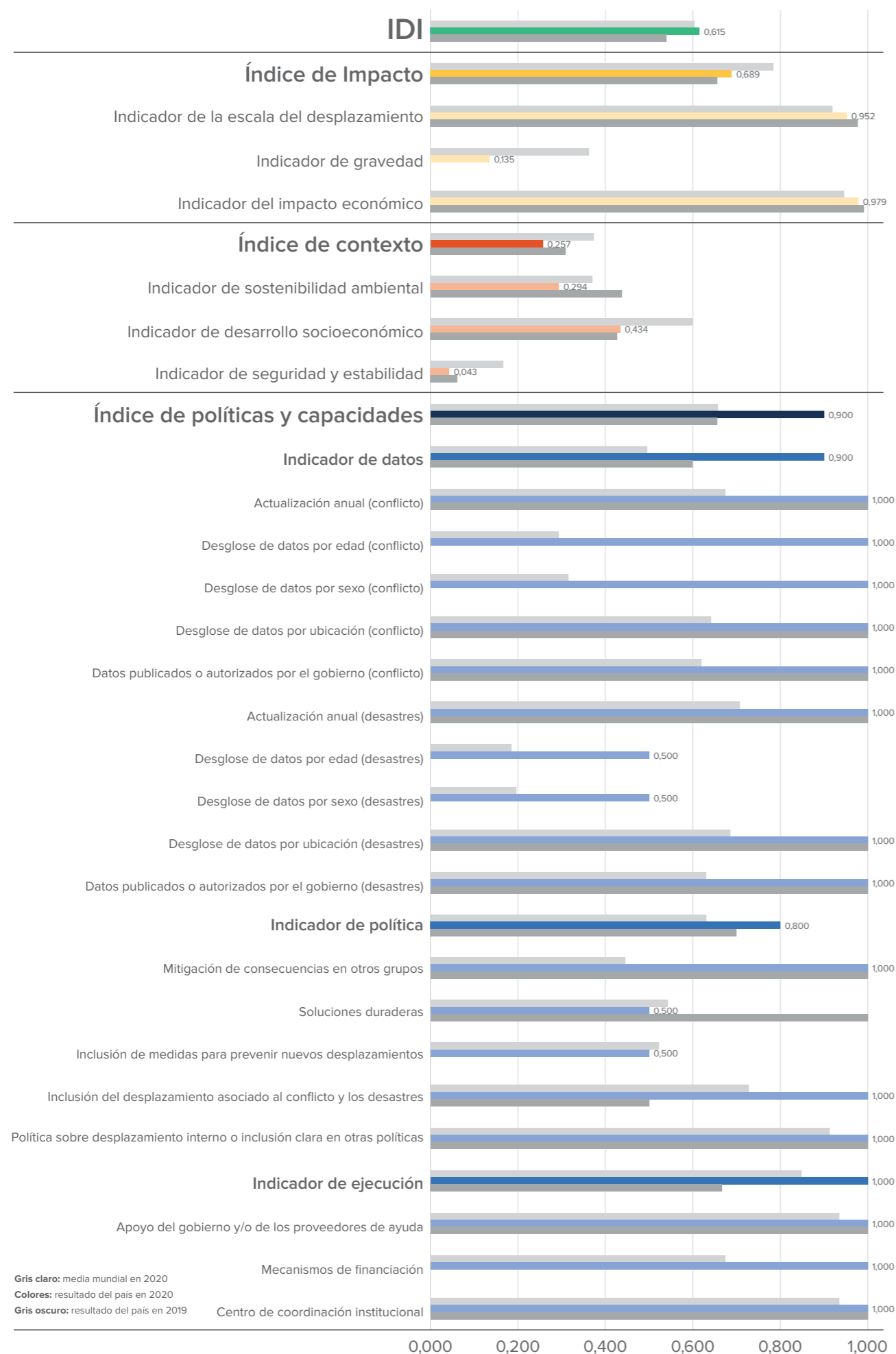
### Políticas sobre el desplazamiento interno

Libia no cuenta con políticas específicas para el desplazamiento interno.

### Ejecución

En 2013 se fundó la Comisión de Desplazados Internos, dependiente de la oficina del Primer Ministro. Además, se han constituido comités locales de crisis en varias regiones. Tanto las entidades locales como las nacionales colaboran y se coordinan con las organizaciones internacionales para prestar ayuda.<sup>212</sup>

Libia contaba con un plan de respuesta humanitaria para 2020, para responder a la actual crisis humanitaria, con un presupuesto que ascendía a 83,2 millones de dólares, financiado en un 92 %. Además, disponía de un plan de respuesta para la COVID-19 que ascendía a 46,7 millones de dólares, y que estaba financiado en un 84 %.<sup>213</sup>



## Impacto

### Escala de desplazamiento

La mayoría de los 284 000 nuevos desplazamientos registrados en Mali en 2020 lo eran por consecuencia del conflicto y la violencia, principalmente concentrados en las regiones del norte y del centro de Tombuctú, Gao y Mopti. Las inundaciones causaron más de 7400 nuevos desplazamientos a lo largo del año. El número de desplazados internos en Mali ha seguido aumentando, y en 2020 se registraron 326 000 desplazados internos asociados al conflicto.<sup>214</sup>

### Gravedad

La gravedad del desplazamiento de los desplazados internos en el centro de Mali es muy alta, ya que se encuentran expuestos a un conflicto activo y tienen un acceso limitado al refugio, a la atención sanitaria y a otros servicios básicos.<sup>215</sup> No se pudo evaluar la situación del número desconocido de desplazados internos por el conflicto en el norte de Mali en 2012.

### Impacto económico

Se estima que el impacto económico del desplazamiento en Mali asciende a 110,8 millones de dólares, lo que representa un 0,64 % del PIB nacional.<sup>216</sup> Los principales costes están relacionados con la protección y la satisfacción de las necesidades alimentarias, nutricionales y sanitarias de los desplazados internos. Se calcula que el coste de prestar asistencia a los desplazados internos en Mali asciende a 333 \$ por persona, cantidad superior a la media global.

## Contexto

### Sostenibilidad ambiental

Índice de desempeño ambiental: 29,40.<sup>217</sup>

### Desarrollo socioeconómico

Índice de desarrollo humano: 0,434.<sup>218</sup>

### Seguridad y estabilidad política

Índice de estabilidad política y ausencia de violencia/terrorismo: 4,29.<sup>219</sup>

## Políticas y capacidades

### Datos sobre desplazados internos

La Comisión de Movimiento de Poblaciones, integrada por la Dirección General de Protección Civil (Ministerio de Seguridad Interior), organismos de la ONU y ONG, recopila datos sobre los desplazamientos internos asociados al conflicto y los desastres. Los datos se actualizan periódicamente y están desglosados por ubicación, edad y sexo en el caso del desplazamiento por conflicto y parcialmente desglosados en el caso del desplazamiento por desastres.

### Políticas sobre el desplazamiento interno

Mali aprobó la estrategia nacional para la gestión de los desplazados internos y retornados en 2015.<sup>220</sup> El marco aborda del desplazamiento interno asociado al conflicto y allana el camino para encontrar soluciones duraderas. Contempla medidas para la cohesión social pero no para prevenir nuevos desplazamientos.

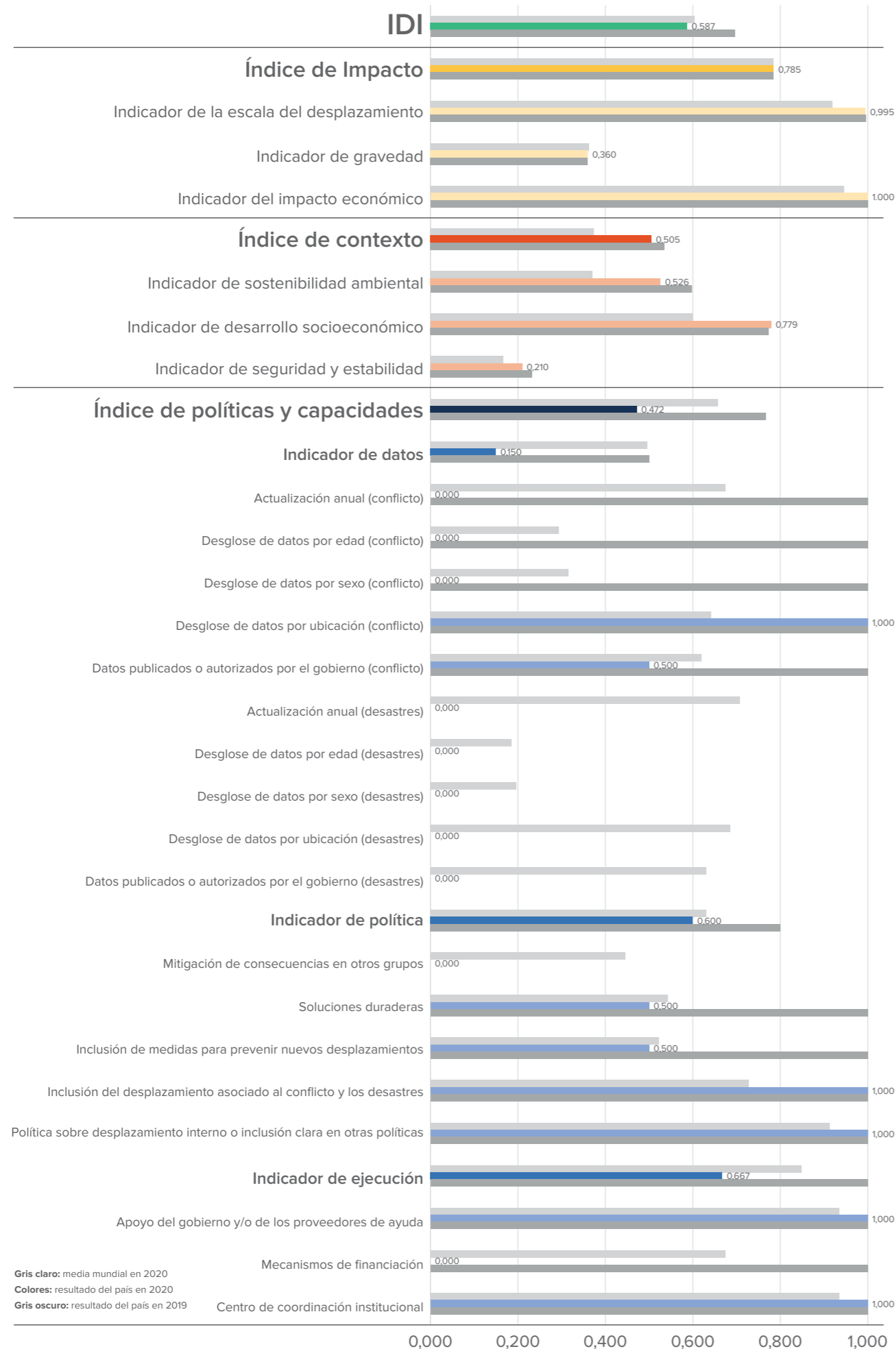
En agosto de 2019 se redactó un proyecto de ley para la protección y la asistencia a los desplazados.<sup>221</sup> Incorporará las disposiciones de la Convención de Kampala, que Mali ratificó en 2012, y brindará un marco integral para la prevención de nuevos desplazamientos. En septiembre de 2021 el proyecto de ley no había sido adoptado.

El Plan nacional de contingencia multirriesgos de preparación y de respuesta a los desastres (*Plan national de contingence multirisques de préparation et de réponse aux catastrophes*) de 2010 trata el desplazamiento como consecuencia de los desastres.<sup>222</sup> Incluye medidas para prevenir nuevos desplazamientos y para mitigar las consecuencias en otros grupos afectados. Sin embargo, no contempla soluciones duraderas.

### Ejecución

El Ministerio de Solidaridad, Acción Humanitaria y Reconstrucción del Norte dirige la respuesta al desplazamiento interno junto con su *Dirección Nacional de Desarrollo Social (Direction Nationale du Développement Social)*. El plan nacional de contingencia exige que se constituya un Fondo de Socorro de Emergencia y Rehabilitación para las acciones de preparación, gestión y rehabilitación en caso de desastre. Mali contaba con un plan de respuesta humanitaria para 2020 con un presupuesto de 398,9 millones de dólares, financiado en un 45 % así como un plan de respuesta para la COVID-19 con un presupuesto de 75,4 millones de dólares, financiado en un 63 %.<sup>223</sup>

Gris claro: media mundial en 2020  
 Colores: resultado del país en 2020  
 Gris oscuro: resultado del país en 2019



Gris claro: media mundial en 2020  
 Colores: resultado del país en 2020  
 Gris oscuro: resultado del país en 2019

## Impacto

### Escala de desplazamiento

Los desastres fueron la causa principal de desplazamiento en México en 2020, donde desencadenaron 101 000 nuevos desplazamientos. La mayoría fueron consecuencia del huracán Delta que azotó en octubre y perjudicó principalmente a los estados de Quintana Roo y de Yucatán. La violencia criminal e intercomunitaria siguió en 2020, lo que provocó 9700 nuevos desplazamientos.

A finales de 2020, México contaba con un total de 456 000 desplazados internos, de los cuales 357 000 estaban asociados a la violencia y 99 000 a los desastres.<sup>224</sup>

### Gravedad

La gravedad del desplazamiento interno en México es alta, donde el acceso a los servicios, en particular la atención sanitaria es especialmente complicado para muchos desplazados internos.<sup>225</sup>

### Impacto económico

El coste de cubrir las necesidades de los desplazados internos de seguridad, vivienda, educación, salud y medios de subsistencia equivale a 371 \$ de media por desplazado interno durante un año de desplazamiento.<sup>226</sup> Se estima que el impacto económico del desplazamiento interno aplicado a la población de México de 456 000 desplazados internos a finales de 2020 asciende a 169 millones de dólares, lo que representa el 0,01 % del PIB nacional.

## Contexto

### Sostenibilidad ambiental

Índice de desempeño ambiental: 52,60.<sup>227</sup>

### Desarrollo socioeconómico

Índice de desarrollo humano: 0,779.<sup>228</sup>

### Seguridad y estabilidad política

Índice de estabilidad política y ausencia de violencia/terrorismo: 20,95.<sup>229</sup>

## Políticas y capacidades

### Datos sobre desplazados internos

México no dispone de una recogida de datos nacional y sistemática sobre desplazamiento interno. La Comisión Ejecutiva de Atención a Víctimas mantiene un registro de víctimas de violaciones de derechos humanos, incluidos los desplazados internos. Sin embargo, debido al escaso número de desplazados internos en dicho registro, los datos relevantes para el desplazamiento son limitados. La Comisión Mexicana de Defensa y Promoción de Derechos Humanos (CMPDPH) recopila datos exhaustivos sobre el desplazamiento interno, pero en su calidad de organización de la sociedad civil no contribuye al IDI global de México.

El gobierno no publica datos sobre el desplazamiento por desastres, aunque las autoridades locales proporcionan algunos datos sobre las personas evacuadas, que son publicados por los medios de comunicación.

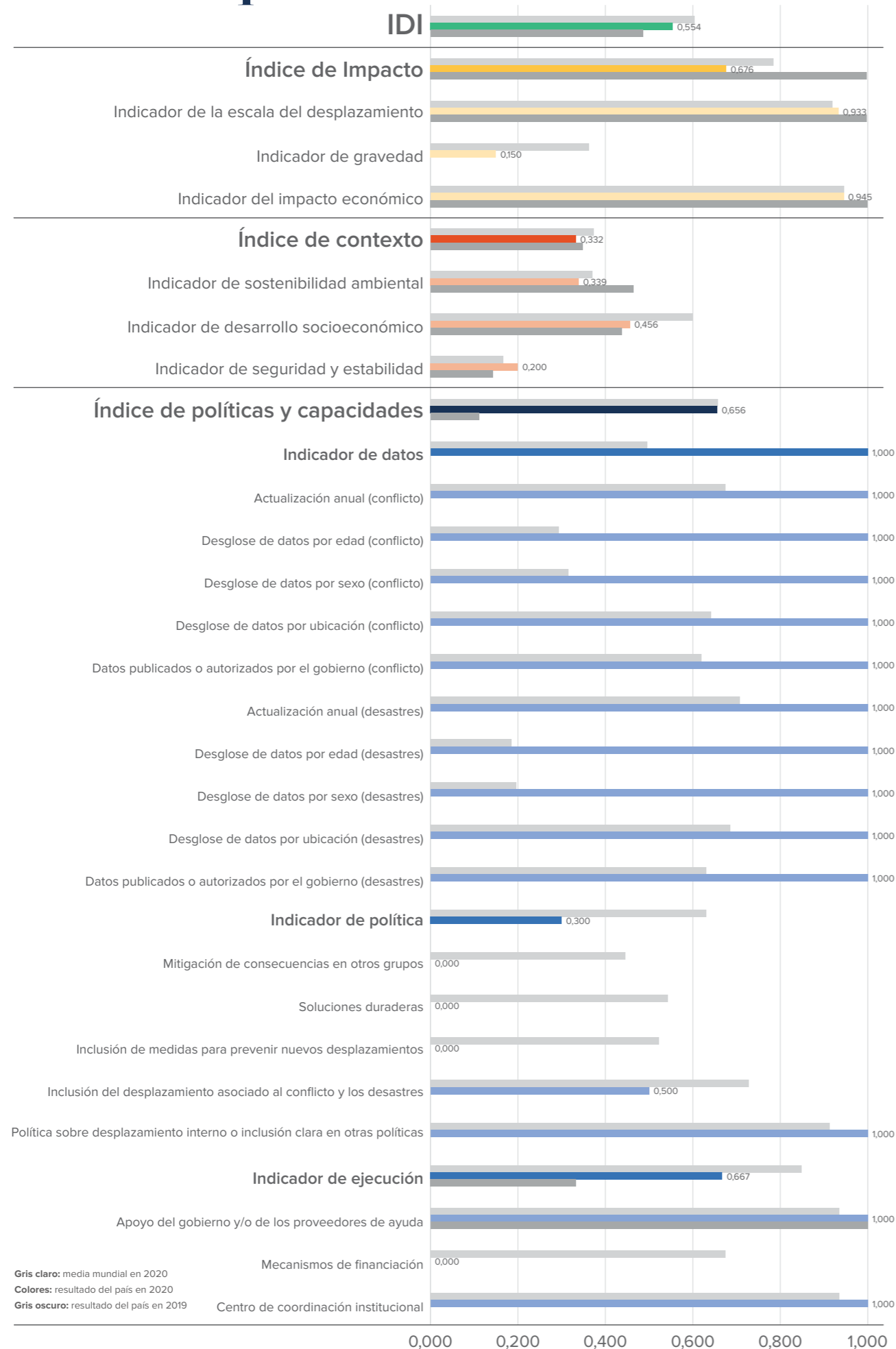
### Políticas sobre el desplazamiento interno

México no dispone aún de un marco nacional sobre desplazamiento interno, aunque existen leyes subnacionales en Guerrero, Chiapas y Sinaloa. La Cámara de Diputados aprobó la Ley Federal para Prevenir, Atender y Reparar el Desplazamiento Forzado Interno en septiembre de 2020, y aún está pendiente de ser aprobada por el Senado.

La Ley General de Víctimas, modificada en 2017, aborda el desplazamiento interno y contempla medidas para lograr soluciones duraderas, pero no para mitigar las consecuencias en otros grupos afectados.<sup>230</sup> La Ley sobre el Cambio Climático aborda el desplazamiento interno asociado al desastre. Contempla medidas de prevención, pero no menciona soluciones duraderas ni la necesidad de mitigar las consecuencias del desplazamiento interno en otras comunidades.

### Ejecución

La Unidad de Política Migratoria, Registro e Identidad de Personas perteneciente a la Secretaría de Gobernación, (SEGOB) es el centro de coordinación para el desplazamiento interno.



## Impacto

### Escala de desplazamiento

El aumento de los ataques por parte de grupos armados no estatales en la provincia de Cabo Delgado causó un número considerablemente más elevado de desplazamientos en 2020. Los ataques fueron responsables de la mayoría de los 592 000 nuevos desplazamientos asociados al conflicto y la violencia. Hubo otros 25 000 nuevos desplazamientos asociados a desastres, en su mayoría como consecuencia de inundaciones.

Se estima que había un total de 770 000 desplazados internos asociados a conflictos en Mozambique a finales de 2020, de los cuales 676 000 eran personas desplazadas como consecuencia de conflictos.<sup>231</sup>

### Gravedad

La gravedad del desplazamiento interno en Mozambique es muy alta, con un aumento de la inseguridad alimentaria en la región de Cabo Delgado y con los medios de subsistencia gravemente afectados por el conflicto y la inseguridad.<sup>232</sup>

### Impacto económico

El coste de cubrir las necesidades de los desplazados internos de seguridad, vivienda, educación, salud y medios de subsistencia equivale a 371 \$ de media por desplazado interno durante un año de desplazamiento.<sup>233</sup> Se estima que el impacto económico del desplazamiento interno aplicado a la población de Mozambique de 770 000 desplazados internos a finales de 2020 asciende a 285,6 millones de dólares, lo que representa el 1,87 % del PIB nacional.

## Contexto

### Sostenibilidad ambiental

Índice de desempeño ambiental: 33,90.<sup>234</sup>

### Desarrollo socioeconómico

Índice de desarrollo humano: 0,456.<sup>235</sup>

### Seguridad y estabilidad política

Índice de estabilidad política y ausencia de violencia/terrorismo: 20,00.<sup>236</sup>

## Políticas y capacidades

### Datos sobre desplazados internos

La Organización Internacional para las Migraciones colabora con el Instituto Nacional de Gestión de Desastres (*Instituto Nacional de Gestão de Calamidades*, INGC) para recopilar y verificar datos sobre el desplazamiento por conflictos y por desastres, desglosados por ubicación, sexo y edad.

### Políticas sobre el desplazamiento interno

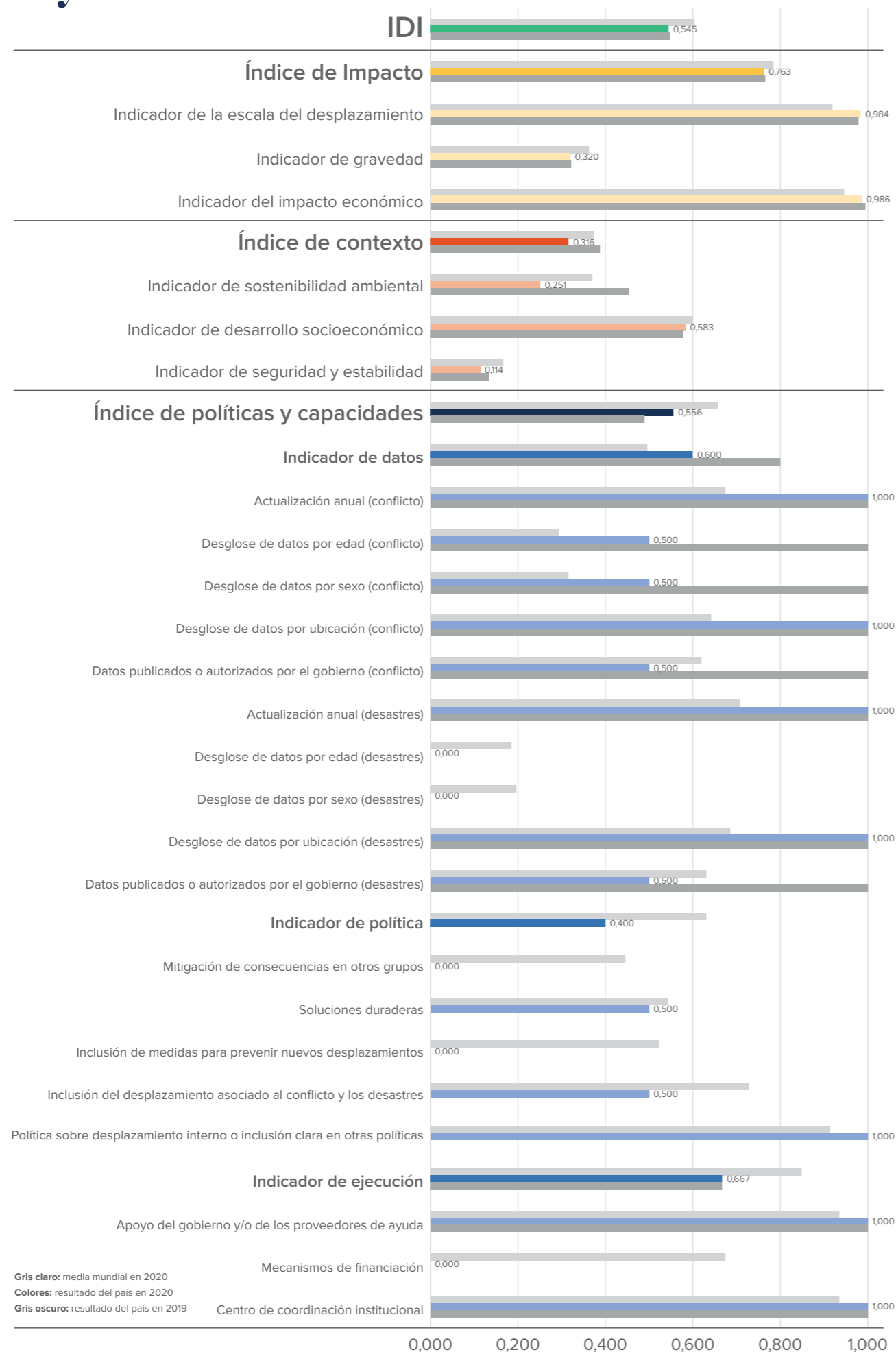
Mozambique adoptó la Ley 15/2014 sobre gestión de desastres en 2014.<sup>237</sup> No hace referencia directa al desplazamiento interno, pero presenta los derechos y obligaciones de las personas que se encuentran en zonas afectadas por desastres, como el apoyo a una evacuación segura, la ayuda humanitaria y el reasentamiento. No contempla la prevención, las soluciones duraderas ni la mitigación de consecuencias en otros grupos.

Mozambique ratificó la Convención de Kampala en diciembre de 2019 y el gobierno ha estado trabajando en la incorporación de sus disposiciones con el apoyo de la Agencia de la ONU para los Refugiados.<sup>238</sup> En septiembre de 2021 se adoptó una nueva política sobre desplazamiento interno, que se incluirá en el próximo informe del IDI.

### Ejecución

El Coordinador Humanitario de la ONU emitió en junio de 2020 un Plan de Respuesta Rápida de mayo a diciembre para la región de Cabo Delgado, en el que se incluye la prestación de asistencia a los desplazados internos, las comunidades de acogida y otras personas necesitadas. El presupuesto era de 35,5 millones de dólares y estaba financiado en un 128,6 %.<sup>239</sup> Además, disponía de un plan de respuesta para la COVID-19 con un presupuesto de 68,1 millones de dólares, financiado en un 91 %.<sup>240</sup>

El Consejo Coordinador de Gestión de Desastres (*Conselho Coordenador de Gestão das Calamidades*, CCGC), presidido por el Primer Ministro, se ocupa de gestionar la preparación frente a los desastres. El INGC brinda ayuda a los damnificados por desastres, incluidos los desplazados internos. Asume la función principal en la prevención y respuesta a los desastres, pero sus esfuerzos van más allá de apoyar a los desplazados internos como consecuencia de conflictos.<sup>241</sup>



Gris claro: media mundial en 2020  
 Colores: resultado del país en 2020  
 Gris oscuro: resultado del país en 2019

## Impacto

### Escala de desplazamiento

En 2020 se registraron 70 000 nuevos desplazamientos como consecuencia del conflicto y la violencia, principalmente en los estados de Rakhine y Chin. Se registraron otros 50 000 nuevos desplazamientos por desastres, principalmente provocados por tormentas tropicales e inundaciones.

A finales de 2020 había un total de 505 000 desplazados internos asociados a conflictos y violencia en Myanmar.<sup>242</sup>

### Gravedad

La severidad se evaluó por separado para tres grupos de desplazados internos: los de los estados de Kachin y Shan del Norte, Rakhine y la región del sudeste. La gravedad del desplazamiento interno varía ligeramente, pero en general se considera alta, con exposición a conflictos activos y a la falta de seguridad alimentaria.<sup>243</sup>

### Impacto económico

Se estima que el impacto económico del desplazamiento en Myanmar asciende a 319 millones de dólares, lo que representa un 0,42 % del PIB nacional.<sup>244</sup> Los principales costes están relacionados con la protección y a la satisfacción de las necesidades alimentarias, nutricionales y sanitarias de los desplazados internos. Se calcula que el coste de prestar asistencia a los desplazados internos en Myanmar asciende a 632 \$ por persona, cantidad superior a la media global.

## Contexto

### Sostenibilidad ambiental

Índice de desempeño ambiental: 25,10.<sup>245</sup>

### Desarrollo socioeconómico

Índice de desarrollo humano: 0,583.<sup>246</sup>

### Seguridad y estabilidad política

Índice de estabilidad política y ausencia de violencia/terrorismo: 11,43.<sup>247</sup>

## Políticas y capacidades

### Datos sobre desplazados internos

El gobierno recopila datos sobre el desplazamiento interno asociado a los desastres, en particular durante la temporada de monzones. Los datos se actualizan una vez al año como mínimo y están desglosados por ubicación, pero no por sexo ni por edad. Fuera de la temporada de monzones, la recogida de datos es limitada.

El gobierno, el grupo de Coordinación de Campamentos y Gestión de Campamentos y el Consorcio de Fronteras recopilan datos sobre desplazamiento asociado al conflicto, los actualizan una vez al año como mínimo, y los desglosan por ubicación y parcialmente por sexo y por edad. No se recopilan datos de forma sistemática en todas las zonas del país, y especialmente no en el sudeste.

### Políticas sobre el desplazamiento interno

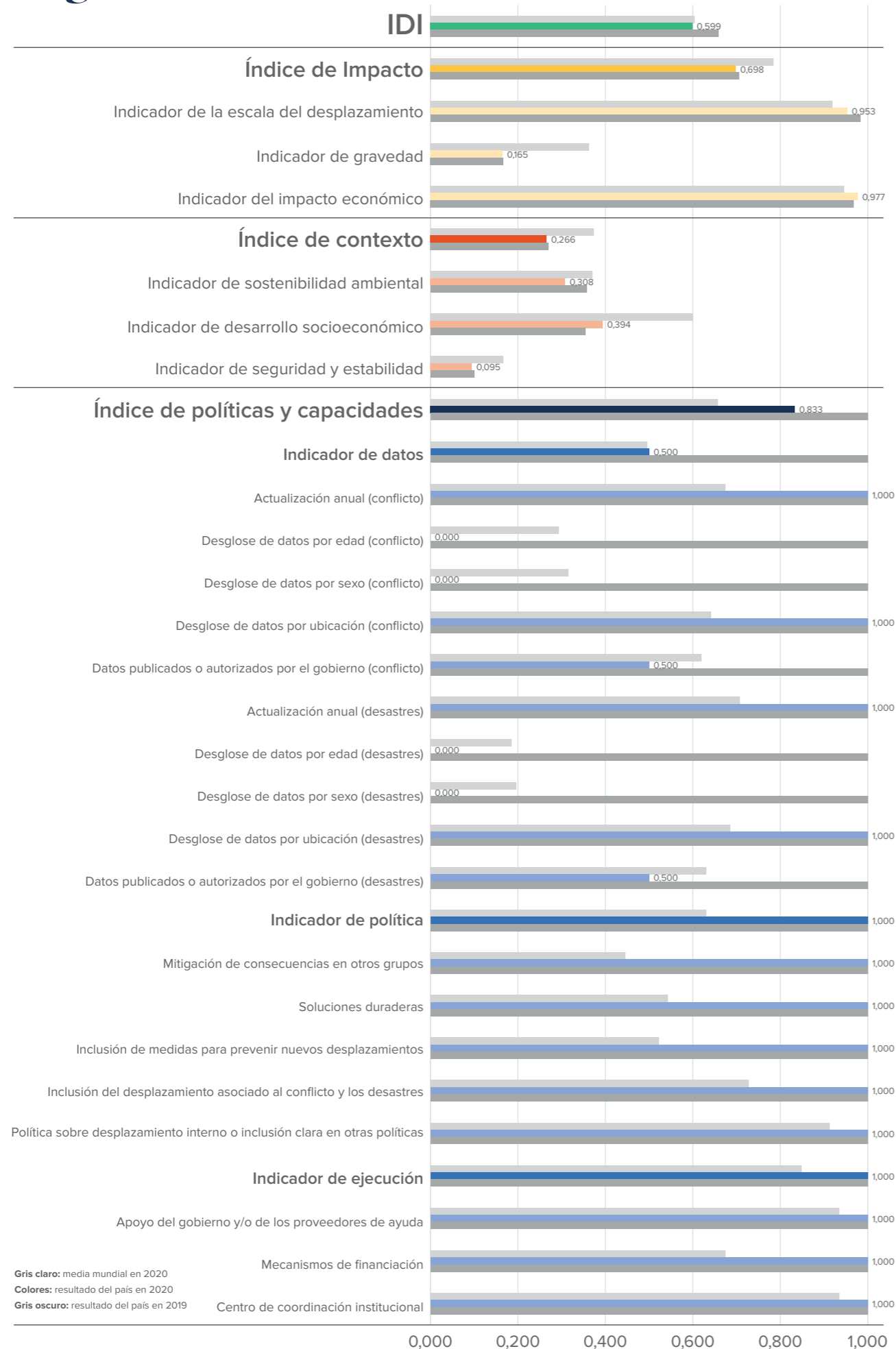
Myanmar no dispone de un marco político específico para tratar el desplazamiento interno.

En noviembre de 2019 se puso en marcha la Estrategia nacional de reasentamiento de personas desplazadas internamente y cierre de campamentos de desplazados internos.<sup>248</sup>

### Ejecución

El Departamento de Socorro y Reasentamiento y el Departamento de Gestión de Desastres, ambos pertenecientes al Ministerio de Socorro Social y Reasentamiento, son los centros de coordinación en asuntos de desplazamiento interno.

En 2020, Myanmar contaba con un plan de respuesta humanitaria con un presupuesto de 216,5 millones de dólares, financiado en un 67 %, así como un plan de respuesta para la COVID-19 con un presupuesto de 58,8 millones, financiado en un 69 %.<sup>249</sup>



Gris claro: media mundial en 2020  
 Colores: resultado del país en 2020  
 Gris oscuro: resultado del país en 2019

## Impacto

### Escala de desplazamiento

El desplazamiento en Níger aumentó en 2020 como consecuencia de varios factores, entre los que se encuentran la violencia en las regiones de Diffa, Maradi, Tahoua y Tillabéri con combates entre las fuerzas gubernamentales, los grupos de autodefensa y los grupos armados no estatales.<sup>250</sup> Se estima que, a lo largo del año, se registraron 136 000 nuevos desplazamientos asociados al conflicto así como 276 000 nuevos desplazamientos como consecuencia de desastres, principalmente debidos a las inundaciones generalizadas entre junio y septiembre.

A finales de 2020 había un total de 524 000 desplazados internos en Níger.<sup>251</sup>

### Gravedad

La gravedad del desplazamiento interno en Níger es muy alta. Los desplazados internos están expuestos a un conflicto activo y la inseguridad limita el acceso a los servicios básicos y a la ayuda humanitaria.<sup>252</sup>

### Impacto económico

Se estima que el impacto económico del desplazamiento en Níger asciende a 87,9 millones de dólares en 2020, lo que representa el 0,68 % del PIB nacional.<sup>253</sup> Los costes más elevados se relacionaron con la seguridad alimentaria, la nutrición y la atención sanitaria. El coste de cubrir las necesidades de un desplazado interno durante un año de desplazamiento se estima en 342 \$.

## Contexto

### Sostenibilidad ambiental

Índice de desempeño ambiental: 30,80.<sup>254</sup>

### Desarrollo socioeconómico

Índice de desarrollo humano: 0,394.<sup>255</sup>

### Seguridad y estabilidad política

Índice de estabilidad política y ausencia de violencia/terrorismo: 9,52.<sup>256</sup>

## Políticas y capacidades

### Datos sobre desplazados internos

La Dirección Regional del Estado Civil del gobierno publica datos sobre la región de Diffa, desglosados por ubicación, pero no por sexo y edad. El Grupo Temático sobre Protección Pública recopila datos relativos al desplazamiento asociado al conflicto y la violencia en Diffa, Tillabéri, Tahoua y Maradi. La Oficina de Coordinación de Asuntos Humanitarios de las Naciones Unidas publicó información sobre la destrucción de viviendas causada por las inundaciones en todo el país. Los datos no están desglosados. La falta de un sistema nacional de monitoreo de los desplazamientos que armonice los datos recopilados por todas las agencias implica que es posible que los desplazamientos a pequeña escala no estén incluidos en la recopilación de datos, y que la cobertura se limite a los lugares donde están presentes los actores humanitarios.

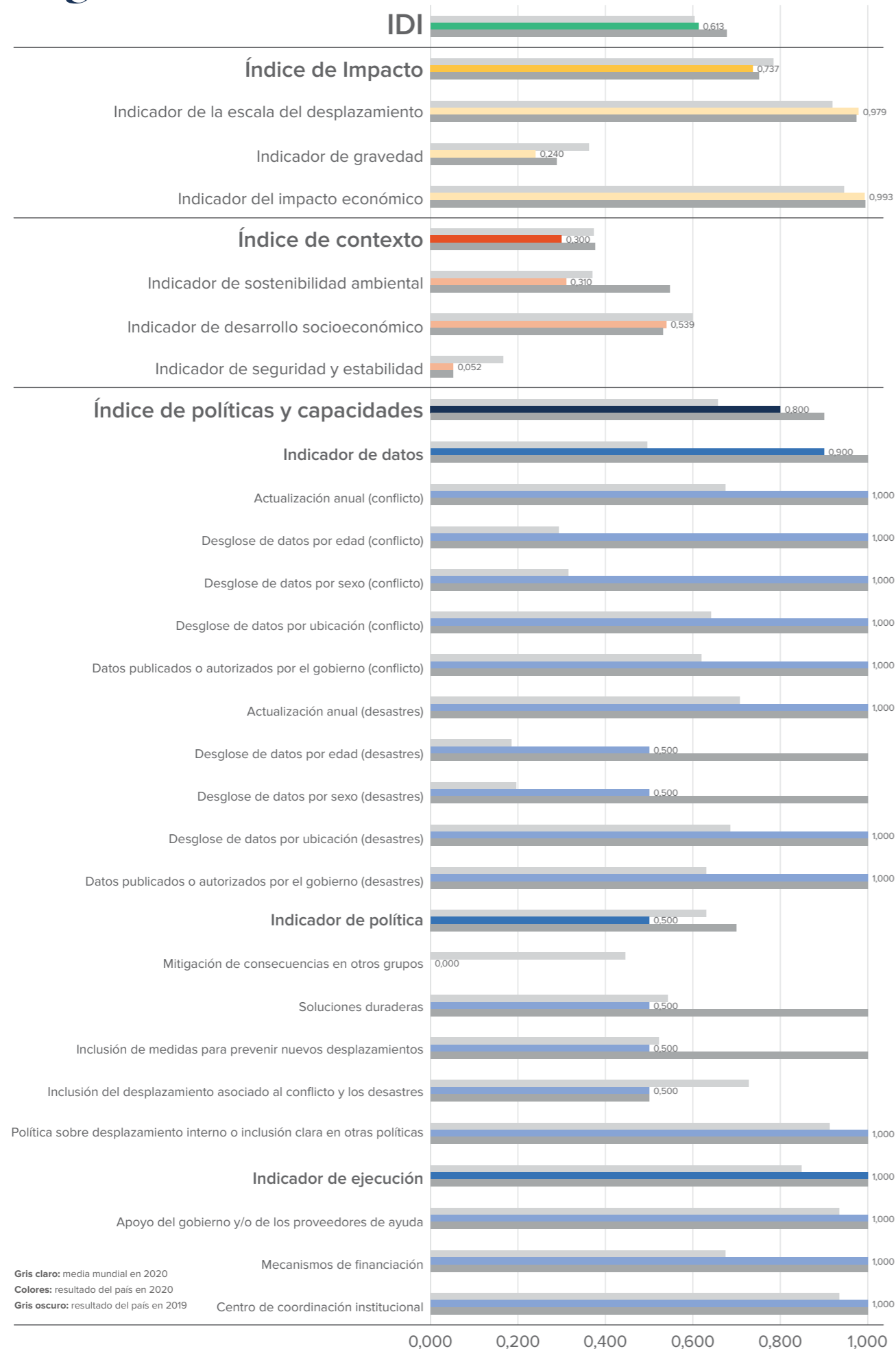
### Políticas sobre el desplazamiento interno

Níger se convirtió en el primer país que incorporó las disposiciones de la Convención de Kampala, al adoptar la Ley de Protección y Asistencia de los Desplazados Internos en Níger en diciembre de 2018.<sup>257</sup> La ley aborda los desplazamientos provocados por conflictos, violaciones de los derechos humanos, desastres y proyectos de desarrollo. Reconoce los derechos de los desplazados internos, prevé su protección además de apoyo a soluciones duraderas. También promueve medidas regionales y nacionales para prevenir y mitigar los factores que conducen al desplazamiento, así como para abordar las consecuencias en otros grupos.

### Ejecución

El Comité Nacional de Coordinación para la Protección y Asistencia a los Desplazados Internos es el encargado de ejecutar la ley sobre desplazados internos.<sup>258</sup> Especifica los presupuestos y mecanismos de financiación para abordar el desplazamiento, atribuye la responsabilidad de su prevención a organismos concretos y exige la coordinación entre las agencias nacionales e internacionales para proteger y asistir a los desplazados internos.

Níger contaba con un plan de respuesta humanitaria para 2020 con un presupuesto de 433,8 millones de dólares, financiado en un 56 % así como un plan de respuesta para la COVID-19 con un presupuesto de 82,3 millones de dólares, financiado en un 84 %.<sup>259</sup>



Gris claro: media mundial en 2020  
 Colores: resultado del país en 2020  
 Gris oscuro: resultado del país en 2019

## Impacto

### Escala de desplazamiento

Las causas de desplazamiento en Nigeria son multifacéticas, complejas y, a menudo, se solapan. Boko Haram y otros grupos armados no estatales han desencadenado desplazamientos importantes en el noreste del país desde 2014. La delincuencia, el robo de ganado, las disputas por la tierra, la violencia armada y las tensiones entre pastores y granjeros se intensificaron en las regiones central, centro-norte y noroeste en 2020. Se registraron 169 000 nuevos desplazamientos asociados a la violencia y los conflictos en 2020. Los desastres también provocaron 279 000 nuevos desplazamientos, principalmente como consecuencia de las inundaciones.

A finales de 2020 había un total de 2,9 millones de desplazados internos en Nigeria.<sup>260</sup>

### Gravedad

La gravedad del desplazamiento interno en Nigeria es muy alta. El acceso a los servicios es limitado, y muchos desplazados internos están expuestos al conflicto y la violencia.<sup>261</sup>

### Impacto económico

Se estima que el impacto económico del desplazamiento en Nigeria asciende a 908 millones de dólares en 2020, lo que representa el 0,20 % del PIB nacional.<sup>262</sup> Los costes más elevados se relacionaron con los medios de subsistencia y la seguridad alimentaria. El coste de cubrir las necesidades de un desplazado interno durante un año de desplazamiento se estima en 333 \$.

## Contexto

### Sostenibilidad ambiental

Índice de desempeño ambiental: 31,00.<sup>263</sup>

### Desarrollo socioeconómico

Índice de desarrollo humano: 0,539.<sup>264</sup>

### Seguridad y estabilidad política

Índice de estabilidad política y ausencia de violencia/terrorismo: 5,24.<sup>265</sup>

## Políticas y capacidades

### Datos sobre desplazados internos

El Organismo Nacional de Gestión de Emergencias colabora con la Organización Internacional para las Migraciones en la publicación de datos sobre el desplazamiento interno. Los datos abarcan los conflictos y los desastres y están desglosados por ubicación. Los datos sobre el desplazamiento asociado al conflicto también están desglosados por sexo y edad.

### Políticas sobre el desplazamiento interno

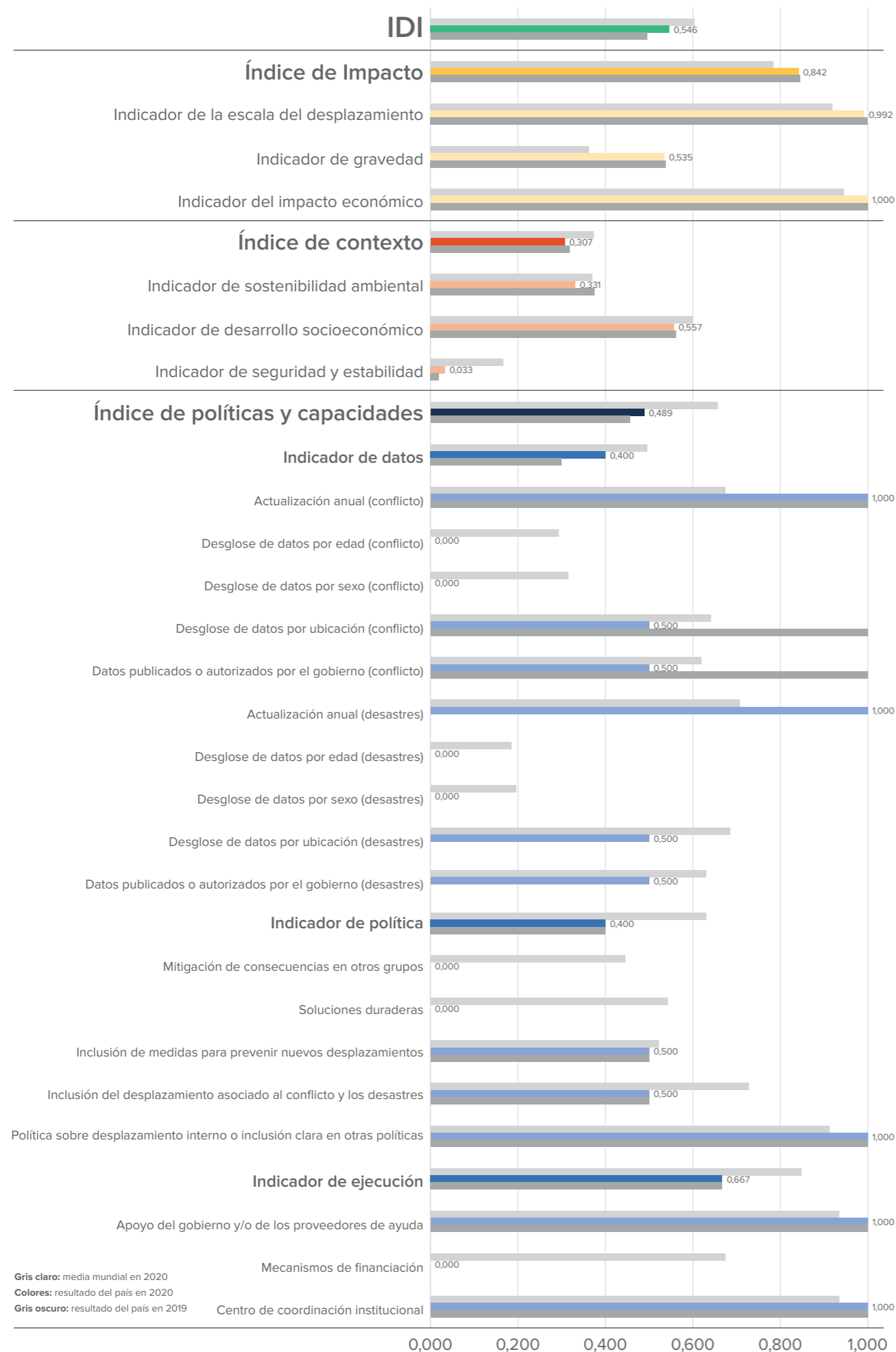
Nigeria ratificó la Convención de Kampala en 2012 y elaboró una Política Nacional sobre Personas Desplazadas Internamente. Esta política hará que se recojan en la legislación nacional las protecciones concedidas a los desplazados internos en la convención, de modo que facilitará una respuesta coordinada ante las necesidades de los desplazados internos. En 2020, la política todavía estaba siendo debatida. Recibió la aprobación del Consejo Ejecutivo Federal en septiembre de 2021 y, por consiguiente, se incluirá en el próximo informe del IDI.<sup>266</sup>

El gobierno, el Programa de las Naciones Unidas para el Desarrollo, y la Agencia de la ONU para los Refugiados elaboraron una estrategia conjunta de protección, retorno y recuperación para el noreste en 2017, a partir del Plan Buhari de 2016.<sup>267</sup> Sin embargo, la estrategia se limita al noreste del país, motivo por el cual no se incluye en el cálculo del IDI de Nigeria. En 2010, Nigeria publicó un Marco Nacional de Gestión de Desastres que aborda los desplazamientos como consecuencia de los desastres.<sup>268</sup> Contempla medidas para promover soluciones duraderas y prevenir los desastres.

### Ejecución

En 2019 se creó el Ministerio Federal de Asuntos Humanitarios, Gestión de Desastres y Desarrollo Social de Nigeria, con el objetivo de coordinar los asuntos humanitarios y dirigir la política de desarrollo.<sup>269</sup> La Comisión Nacional para los Refugiados, Migrantes y Desplazados Internos brinda protección y asistencia a las personas desplazadas internamente. La agencia de gestión de emergencias es responsable de la prevención, preparación y respuesta a los desastres.

Nigeria contaba con un plan de respuesta humanitaria para 2020 con un presupuesto de 838 millones de dólares, financiado en un 53 % así como un plan de respuesta para la COVID-19 con un presupuesto de 242,4 millones de dólares, financiado en un 28 %.<sup>270</sup>



Gris claro: media mundial en 2020  
 Colores: resultado del país en 2020  
 Gris oscuro: resultado del país en 2019

## Impacto

### Escala de desplazamiento

Pakistán sufre con frecuencia fenómenos meteorológicos extremos que desencadenan desplazamientos, y 2020 no fue una excepción. Se produjeron 829 000 nuevos desplazamientos como consecuencia de desastres, la mayoría de ellos durante la estación de los monzones. La violencia también provocó 390 nuevos desplazamientos, principalmente por disputas por las tierras en la provincia de Punjab.

Se estima que a finales de 2020 había 910 000 de desplazados internos en Pakistán, la mayoría de ellos (806 000) desplazados por desastres.<sup>271</sup>

### Gravedad

La gravedad del desplazamiento interno en Pakistán es media, donde la inseguridad alimentaria y el acceso a los servicios básicos suponen un reto para muchos desplazados internos.<sup>272</sup>

### Impacto económico

El coste de cubrir las necesidades de los desplazados internos de seguridad, vivienda, educación, salud y medios de subsistencia equivale a 371 \$ de media por desplazado interno durante un año de desplazamiento.<sup>273</sup> Se estima que el impacto económico del desplazamiento interno aplicado a la población de Pakistán de 910 000 desplazados internos a finales de 2020 asciende a 337 millones de dólares, lo que representa el 0,12 % del PIB nacional.

## Contexto

### Sostenibilidad ambiental

Índice de desempeño ambiental: 33,10.<sup>274</sup>

### Desarrollo socioeconómico

Índice de desarrollo humano: 0,557.<sup>275</sup>

### Seguridad y estabilidad política

Índice de estabilidad política y ausencia de violencia/terrorismo: 3,33.<sup>276</sup>

## Políticas y capacidades

### Datos sobre desplazados internos

La Autoridad Nacional de Gestión de Desastres (NDMA por sus siglas en inglés) recopila datos sobre el desplazamiento interno relacionado con las operaciones militares de 2008 a 2014 en las antiguas Zonas Tribales de Administración Federal. Estos datos están desglosados por ubicación, pero no por edad ni por sexo, y se actualizan una vez al año como mínimo. Los datos del gobierno no cubren sistemáticamente otras provincias, como Baluchistán, donde un largo periodo de insurgencia provocó importantes desplazamientos en 2005 y 2006. Las autoridades provinciales solo transmiten datos sobre el desplazamiento interno asociado a desastres de forma parcial, y se comunican como viviendas destruidas.

### Políticas sobre el desplazamiento interno

Pakistán no cuenta con una política nacional específica sobre el desplazamiento interno.

La Política de Cambio Climático de 2012<sup>277</sup> reconoce el desplazamiento como consecuencia de los efectos del cambio climático, y contempla medidas de prevención.

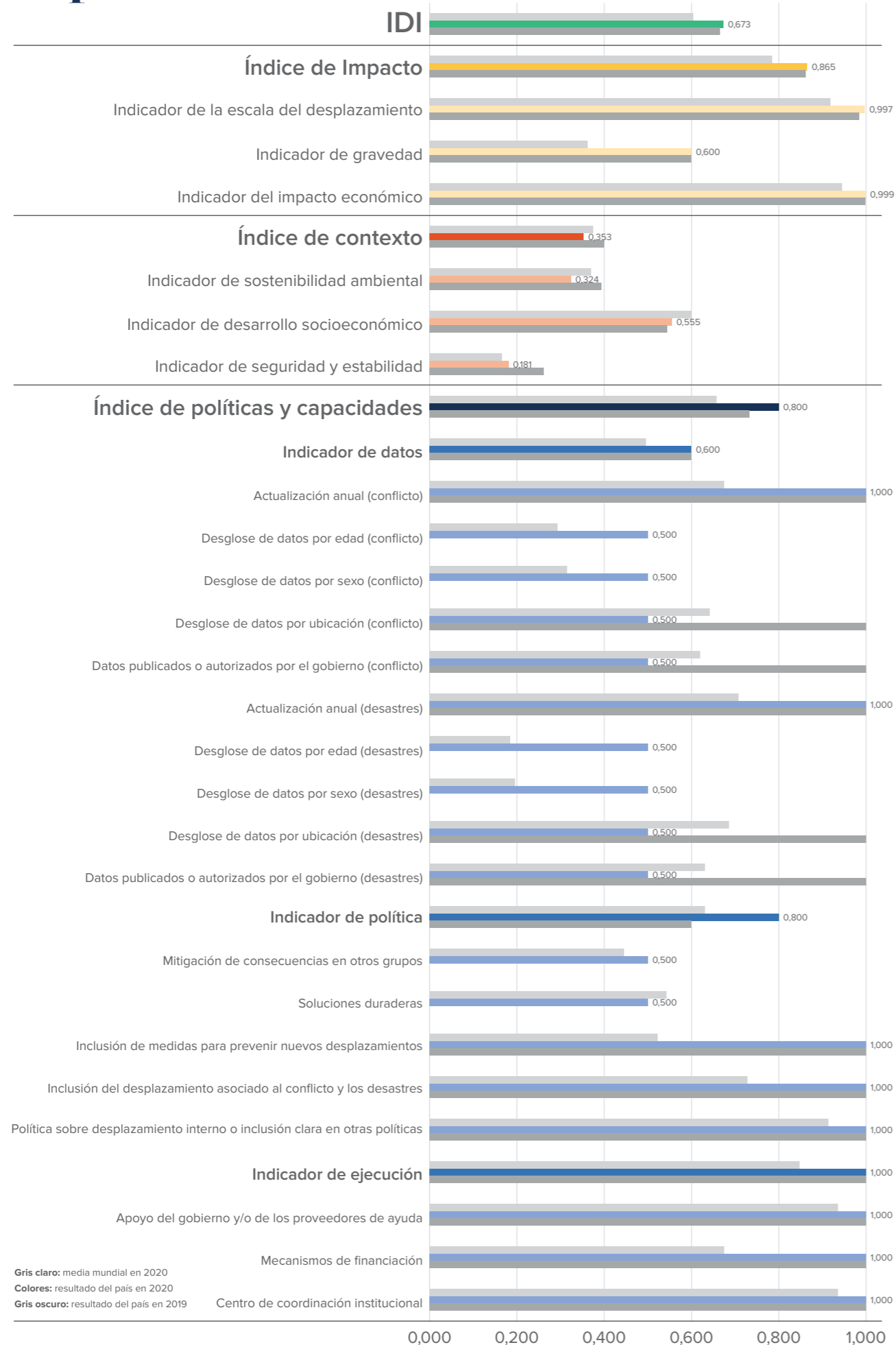
Pakistán aprobó una Política Nacional de Reducción del Riesgo de Desastres en 2013, pero el documento no hace referencia directa al desplazamiento.<sup>278</sup>

### Ejecución

El NDMA es el centro de coordinación para el desplazamiento interno y presta asistencia a los desplazados internos. La política de reducción del riesgo y las Directrices sobre asistencia exterior de 2018 destacan la función principal del gobierno en la respuesta a los desastres y presenta las circunstancias y los mecanismos de coordinación de la asistencia exterior cuando se produce un desastre a gran escala.<sup>279</sup>

No existe un mecanismo de financiación específico para responder al desplazamiento interno. En mayo de 2020 se publicó un plan de respuesta humanitaria para responder a las necesidades originadas por la pandemia de la COVID-19. Incluía apoyo a los desplazados internos. El presupuesto total ascendía a 145,8 millones de dólares, de los cuales el 60,7 % estaba financiado.<sup>280</sup>

# Papúa Nueva Guinea



Gris claro: media mundial en 2020  
 Colores: resultado del país en 2020  
 Gris oscuro: resultado del país en 2019

## Impacto

### Escala de desplazamiento

Los desastres desencadenaron 3900 nuevos desplazamientos en 2020. En gran medida, fueron la consecuencia de las inundaciones que se produjeron en varias provincias durante el primer semestre del año.

A finales de 2020 había un total de 14 000 desplazados internos asociados a conflictos y violencia en el país.<sup>281</sup>

### Gravedad

La gravedad del desplazamiento interno en Papúa Nueva Guinea es media, cuenta con soluciones de vivienda inadecuadas y una falta de acceso al agua y al saneamiento.<sup>282</sup>

### Impacto económico

El coste de cubrir las necesidades de los desplazados internos de seguridad, vivienda, educación, salud y medios de subsistencia equivale a 371 \$ de media por desplazado interno durante un año de desplazamiento.<sup>283</sup> Se estima que el impacto económico del desplazamiento interno aplicado a la población de Papúa Nueva Guinea de 18 000 desplazados internos a finales de 2020 asciende a 6,3 millones de dólares, lo que representa el 0,03 % del PIB nacional.

## Contexto

### Sostenibilidad ambiental

Índice de desempeño ambiental: 32,40.<sup>284</sup>

### Desarrollo socioeconómico

Índice de desarrollo humano: 0,555.<sup>285</sup>

### Seguridad y estabilidad política

Índice de estabilidad política y ausencia de violencia/terrorismo: 18,10.<sup>286</sup>

## Políticas y capacidades

### Datos sobre desplazados internos

No existe una recopilación nacional y sistemática de datos sobre desplazamiento interno en Papúa Nueva Guinea. La Organización Internacional para las Migraciones recopila datos sobre conflictos y desastres de forma puntual, desglosados por ubicación, edad y sexo.

### Políticas sobre el desplazamiento interno

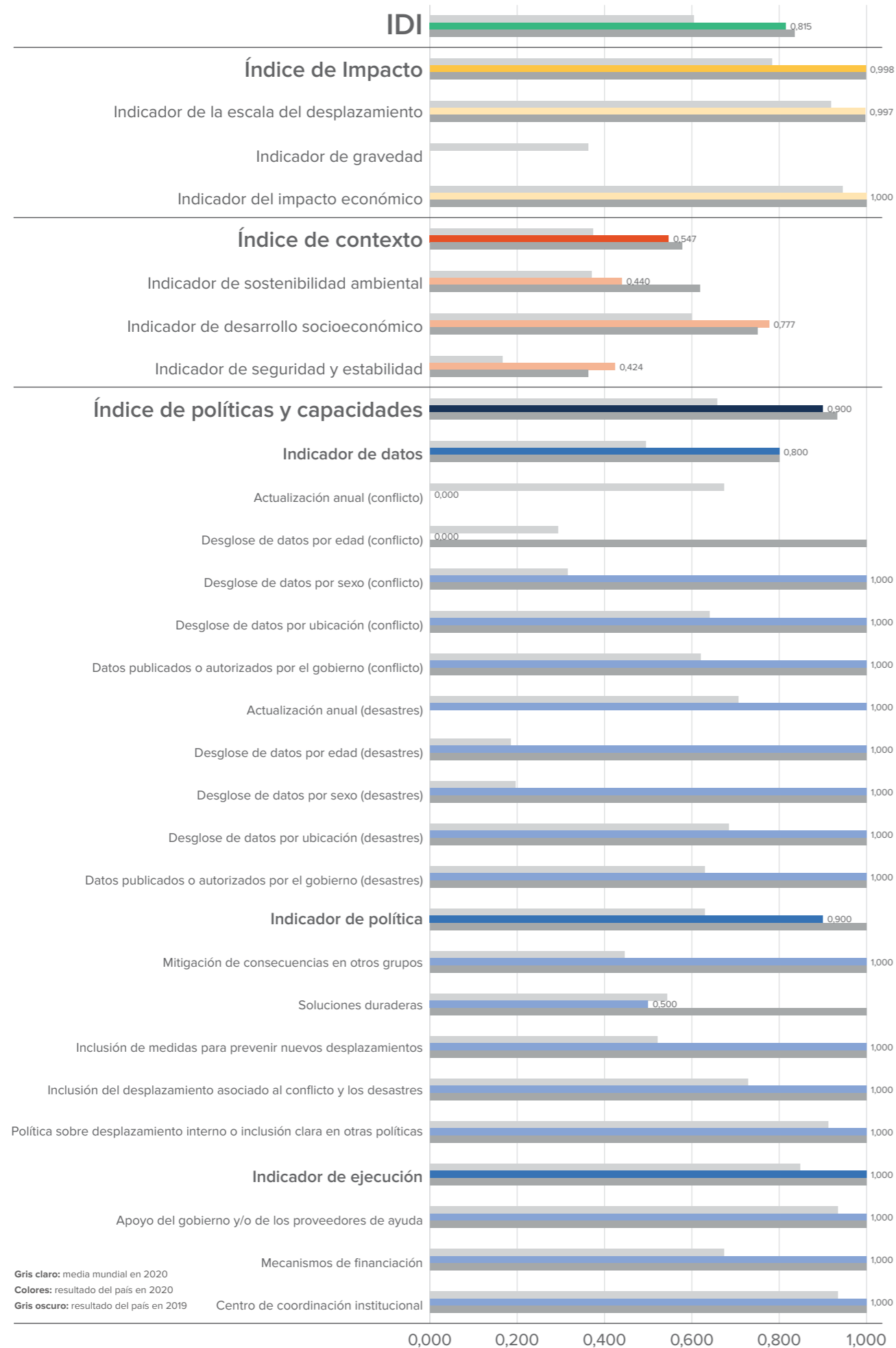
Papúa Nueva Guinea no cuenta con una política integral y dedicada específica sobre el desplazamiento interno. Sin embargo, tanto su Política Nacional de Mitigación de Desastres de 2010 como el Programa Estratégico para la Resiliencia Climática de 2012, reconocen los desplazamientos asociados al conflicto y a los desastres, incluido el desplazamiento de las comunidades como consecuencia de los efectos del cambio climático.<sup>287, 288</sup>

El Marco Nacional de Reducción del Riesgo de Desastres (2017-2030) reconoce la necesidad de contar con políticas de apoyo y programas que hagan frente al desplazamiento inducido por desastres y fortalezca la resiliencia de las poblaciones damnificadas.<sup>289</sup> El marco de reducción del riesgo de desastres y el Plan Estratégico de Desarrollo de Papúa Nueva Guinea (2010-2030) incluyen medidas para prevenir el desplazamiento por desastres, apoyar el reasentamiento y la reubicación de «refugiados climáticos» y minimizar el impacto en comunidades de acogida.<sup>290</sup>

### Ejecución

El Centro Nacional de Desastres (NDC por sus siglas en inglés) del Departamento de Asuntos Provinciales y Locales, fue creado por una ley parlamentaria con el objetivo de coordinar las respuestas rápidas a los impactos de los desastres naturales.

Papúa Nueva Guinea contaba con un Plan de Respuesta Multisectorial para la COVID-19 en 2020, que incluía asistencia para los desplazados internos. El presupuesto total ascendía a 112,8 millones de dólares.<sup>291</sup> El Plan había recibido 86,7 millones de dólares de financiación en la última actualización publicada en septiembre de 2020.<sup>292</sup>



Gris claro: media mundial en 2020  
 Colores: resultado del país en 2020  
 Gris oscuro: resultado del país en 2019

## Impacto

### Escala de desplazamiento

Una estación lluviosa especialmente intensa, de enero a abril, provocó inundaciones en muchas regiones que destruyeron casas e infraestructuras fundamentales y desencadenaron 8000 nuevos desplazamientos. Se calcula que había 67 000 desplazados internos en Perú a finales de 2020, de los cuales 60 000 estaban desplazados por el conflicto y la violencia y 6800 por los desastres.<sup>293</sup>

### Gravedad

La falta de datos ha impedido la evaluación de la gravedad del desplazamiento interno en Perú por segundo año consecutivo.

### Impacto económico

El coste de cubrir las necesidades de los desplazados internos en materia de seguridad, vivienda, educación, salud y medios de subsistencia equivale a 371 \$ de media por desplazado interno durante un año de desplazamiento.<sup>294</sup> Se estima que el impacto económico del desplazamiento interno aplicado a la población de Perú de 67 000 desplazados internos a finales de 2020 asciende a 24,8 millones de dólares, lo que representa el 0,01 % del PIB nacional.

## Contexto

### Sostenibilidad ambiental

Índice de desempeño ambiental: 44,00.<sup>295</sup>

### Desarrollo socioeconómico

Índice de desarrollo humano: 0,777.<sup>296</sup>

### Seguridad y estabilidad política

Índice de estabilidad política y ausencia de violencia/terrorismo: 42,38.<sup>297</sup>

## Políticas y capacidades

### Datos sobre desplazados internos

El Ministerio de la Mujer y Poblaciones Vulnerables lleva el Registro Nacional de Desplazados, que cubre el periodo comprendido entre 1980 y 2000. Los datos están desglosados por ubicación y sexo. Sin embargo, no está desglosado por edad ni se actualiza anualmente.

El Centro de Operaciones de Emergencia Nacional (COEN), dependiente del Instituto Nacional de Defensa Civil (INDECI) recopila datos sobre el desplazamiento por desastres. Los datos están desglosados por ubicación, sexo y edad, y se actualizan periódicamente.

### Políticas sobre el desplazamiento interno

Perú adoptó la Ley n° 28223 sobre los desplazamientos internos en 2004, con su política correspondiente adoptada en 2005.<sup>298</sup> El marco global aborda el desplazamiento asociado con el conflicto y contiene medidas para prevenirlo, para fomentar soluciones duraderas y para mitigar las consecuencias en otros grupos.

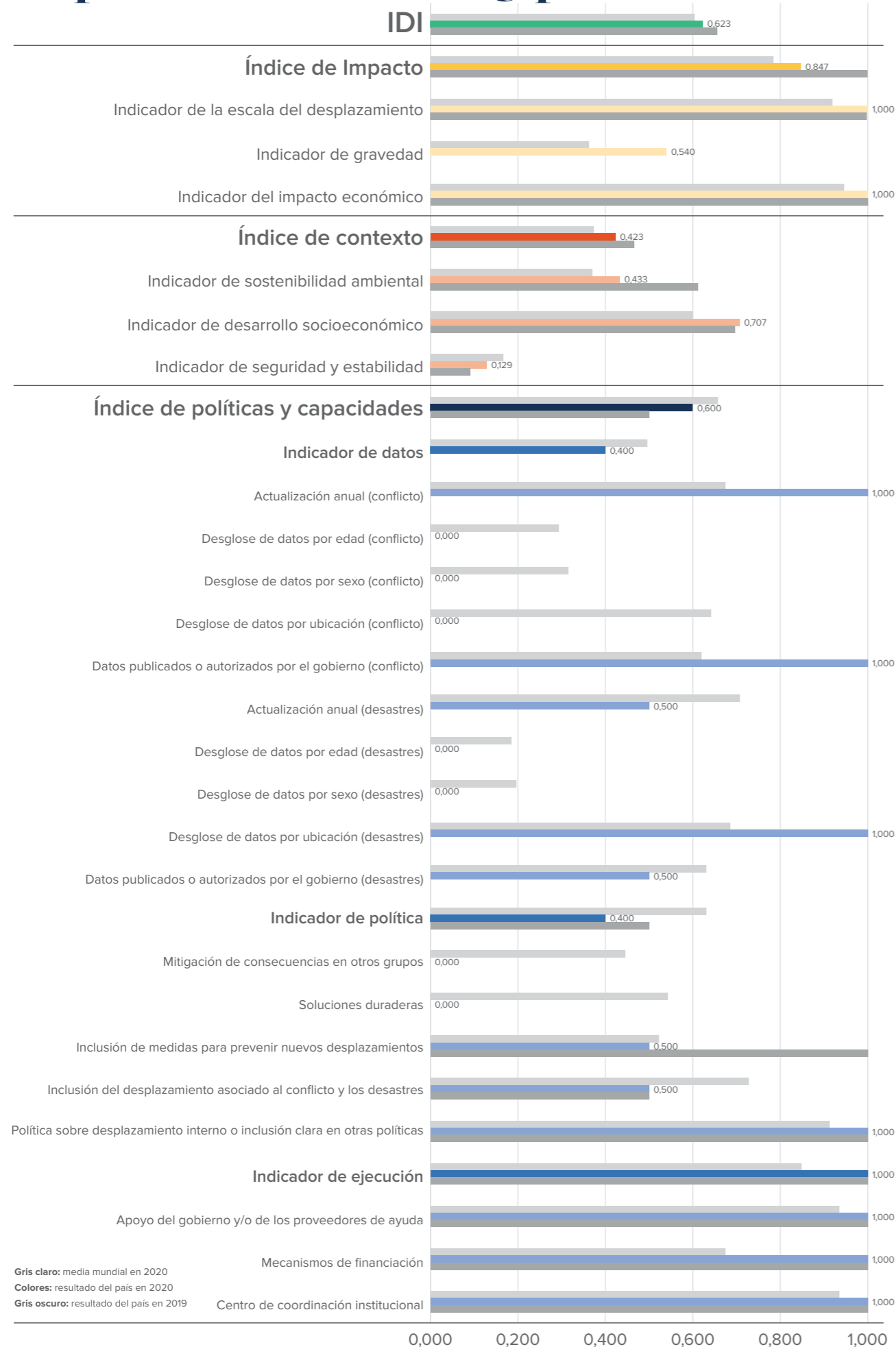
Perú también cuenta con una ley que aborda el cambio climático, la Ley N° 30754, Ley Marco Sobre Cambio Climático, donde se reconocen los riesgos de desplazamiento como consecuencias de causas medioambientales.<sup>299</sup> La ley exige un plan de acción para prevenir y resolver la migración forzada causada por los efectos del cambio climático y mitigar sus consecuencias en las comunidades de acogida y poblaciones desplazadas.

El Plan de Acción de Género y de Cambio Climático de Perú reconoce la migración forzada como consecuencia de las repercusiones climáticas y la necesidad de seguir investigando los diferentes efectos del cambio climático en la población.<sup>300</sup>

### Ejecución

El Ministerio de la Mujer y Poblaciones Vulnerables es el responsable de abordar el desplazamiento interno y ejecuta actividades para la protección de los desplazados internos.

# República Árabe de Egipto



## Impacto

### Escala de desplazamiento

Los desastres fueron el principal impulsor del desplazamiento en 2020, debido a las inundaciones repentinas de marzo que provocaron 8400 nuevos desplazamientos. Se registraron otros 1000 nuevos desplazamientos relacionados con el conflicto.

El IDMC calcula que a finales de 2020 había 12 000 desplazados internos relacionados con el conflicto y los desastres en Egipto.<sup>301</sup>

### Gravedad

La gravedad del desplazamiento interno en todo el país se considera media.<sup>302</sup>

### Impacto económico

El coste de cubrir las necesidades de los desplazados internos en materia de seguridad, vivienda, educación, salud y medios de subsistencia equivale a 371 \$ de media por desplazado interno durante un año de desplazamiento.<sup>303</sup> A finales de 2020, el impacto económico estimado del desplazamiento interno aplicado a la población de Egipto de 12 000 desplazados internos es de más de 4,4 millones de dólares, lo que representa el 0,004 % del PIB nacional.

## Contexto

### Sostenibilidad ambiental

Índice de desempeño ambiental: 43,3.<sup>304</sup>

### Desarrollo socioeconómico

Índice de desarrollo humano: 0,707.<sup>305</sup>

### Seguridad y estabilidad política

Índice de estabilidad política y ausencia de violencia/terrorismo: 12,86.<sup>306</sup>

## Políticas y capacidades

### Datos sobre desplazados internos

Egipto no cuenta con un sistema de recogida de datos nacional y sistemático sobre el desplazamiento interno. El Ministerio de Solidaridad Social recopiló y publicó los datos sobre los desplazamientos provocados por las inundaciones generalizadas de marzo de 2020, y la Federación Internacional de Sociedades de la Cruz Roja y de la Media Luna Roja realizó evaluaciones adicionales.<sup>307</sup> Se recopilan datos de forma puntual, que se desglosan por ubicación, pero no por sexo ni por edad. El gobierno de la provincia del Norte del Sinaí recopila datos sobre el desplazamiento por conflicto, pero no están desglosados por ubicación, sexo ni edad.

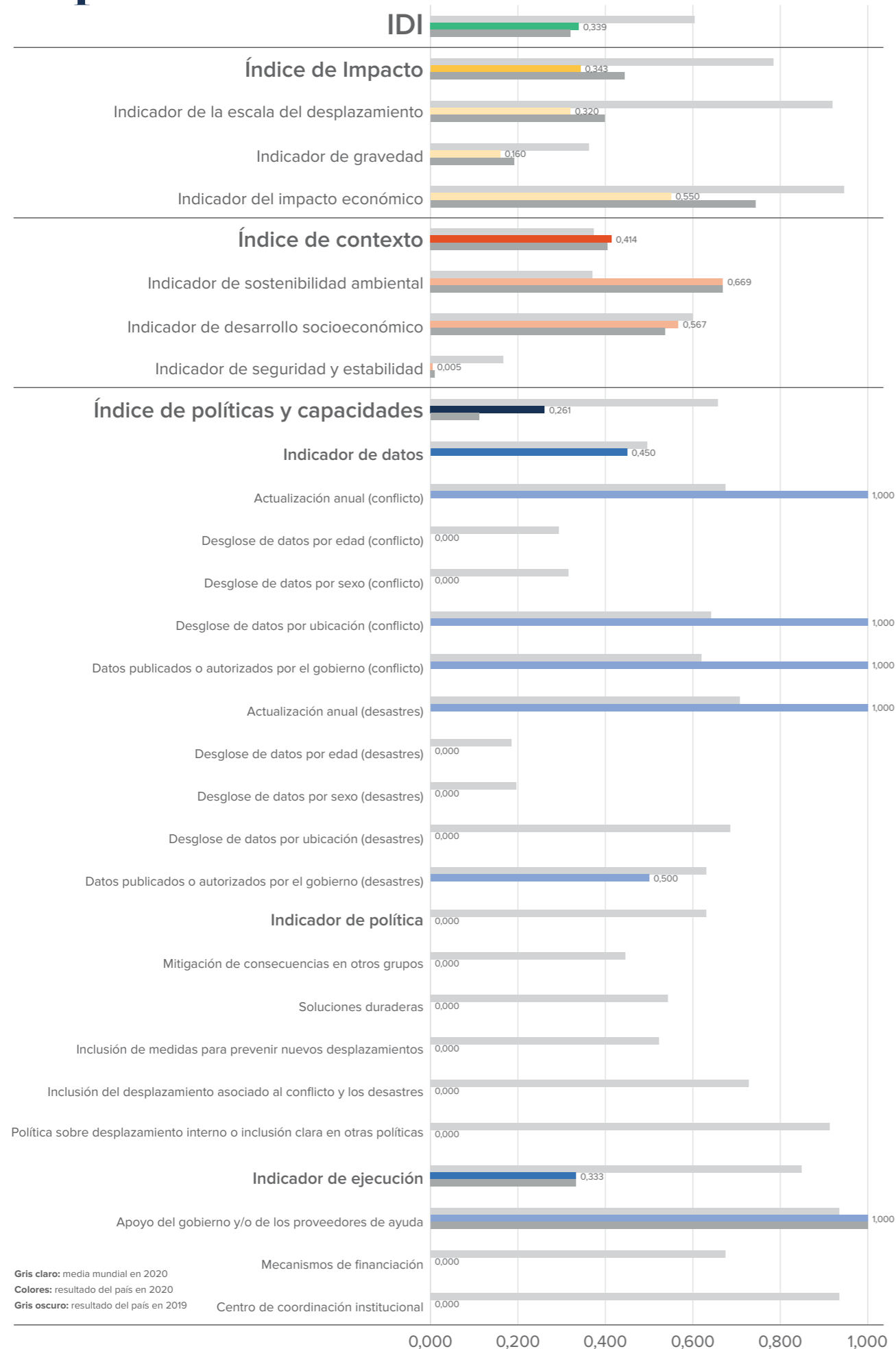
### Políticas sobre el desplazamiento interno

Egipto no cuenta con una política específica de desplazamiento interno. Su Estrategia Nacional de Adaptación al Cambio Climático y Reducción del Riesgo de Desastres, adoptada en 2011, reconoce que los desastres y el cambio climático son una causa de desplazamiento interno. Además, hace una amplia referencia al riesgo de desplazamiento asociado a procesos de evolución lenta, como la subida del nivel del mar en el Delta del Nilo. Sin embargo, no contiene disposiciones sobre soluciones duraderas ni sobre la mitigación de las consecuencias para las personas afectadas que no sean desplazados internos.<sup>308</sup>

### Ejecución

El Comité Nacional para la Gestión de Crisis y la Reducción del Riesgo de Desastres coordina y facilita la ejecución de la estrategia de reducción del riesgo de desastres. La estrategia nacional cuenta con un presupuesto detallado de más de 3,19 millones.

La provincia del Norte del Sinaí ofreció indemnizaciones a los desplazados internos en la provincia en forma de viviendas alternativas en la ciudad de Nueva Rafah, educación y atención sanitaria en las nuevas zonas residenciales, una renta mensual y opciones de medios de subsistencia alternativos en distintos sectores gubernamentales, como el comercio, la agricultura y la industria.<sup>309</sup>



## Impacto

### Escala de desplazamiento

El conflicto siguió causando desplazamientos en Siria en 2020, y la ofensiva sobre la provincia de Idlib provocó la mitad de los 1,8 millones de nuevos desplazamientos. Hubo otros 25 000 nuevos desplazamientos asociados a desastres, en su mayoría como consecuencia de incendios incontrolados en la costa.

A finales de 2020 había un total de 6,6 millones de desplazados internos en Siria.<sup>310</sup>

### Gravedad

La gravedad del desplazamiento interno en Siria es muy alta, donde los desplazados internos sufren la falta de oportunidades para encontrar medios de subsistencia.<sup>311</sup>

### Impacto económico

Se estima que el impacto económico del desplazamiento interno por conflicto en Siria asciende a 5450 millones de dólares en 2020, lo que representa un 13,5 % del PIB nacional.<sup>312</sup> Los costes más elevados se relacionaron con la vivienda y los medios de subsistencia. El coste de cubrir las necesidades de un desplazado interno durante un año de desplazamiento se estima en 830 \$.

## Contexto

### Sostenibilidad ambiental

Índice de desempeño ambiental: 66,91 (2016).<sup>313</sup>

### Desarrollo socioeconómico

Índice de desarrollo humano: 0,567.<sup>314</sup>

### Seguridad y estabilidad política

Índice de estabilidad política y ausencia de violencia/terrorismo: 0,48.<sup>315</sup>

## Políticas y capacidades

### Datos sobre desplazados internos

El gobierno de Siria no realiza una recogida de datos nacional y sistemática sobre desplazamiento interno. Los datos sobre el desplazamiento asociado al conflicto son recopilados por el Grupo de Trabajo sobre Desplazados Internos, una iniciativa encabezada por la Oficina de Coordinación de Asuntos Humanitarios de las Naciones Unidas (OCHA por sus siglas en inglés), que compila datos de varias fuentes incluidas la OCHA, el Grupo Temático de Coordinación y Gestión de Campamentos, la Agencia de la ONU para los Refugiados y el Programa de Evaluación de Necesidades Humanitarias. Los datos están desglosados por ubicación y se actualizan periódicamente.

Existe una recopilación de datos puntual sobre los desplazamientos por desastres en el caso de acontecimientos importantes, como los recientes incendios forestales de los que informan la OCHA y otros socios humanitarios. Los datos no están desglosados. La falta de un monitoreo sistemático nacional de los desplazamientos por desastres implica que, en numerosas ocasiones, no quede constancia de los desastres de menor escala.

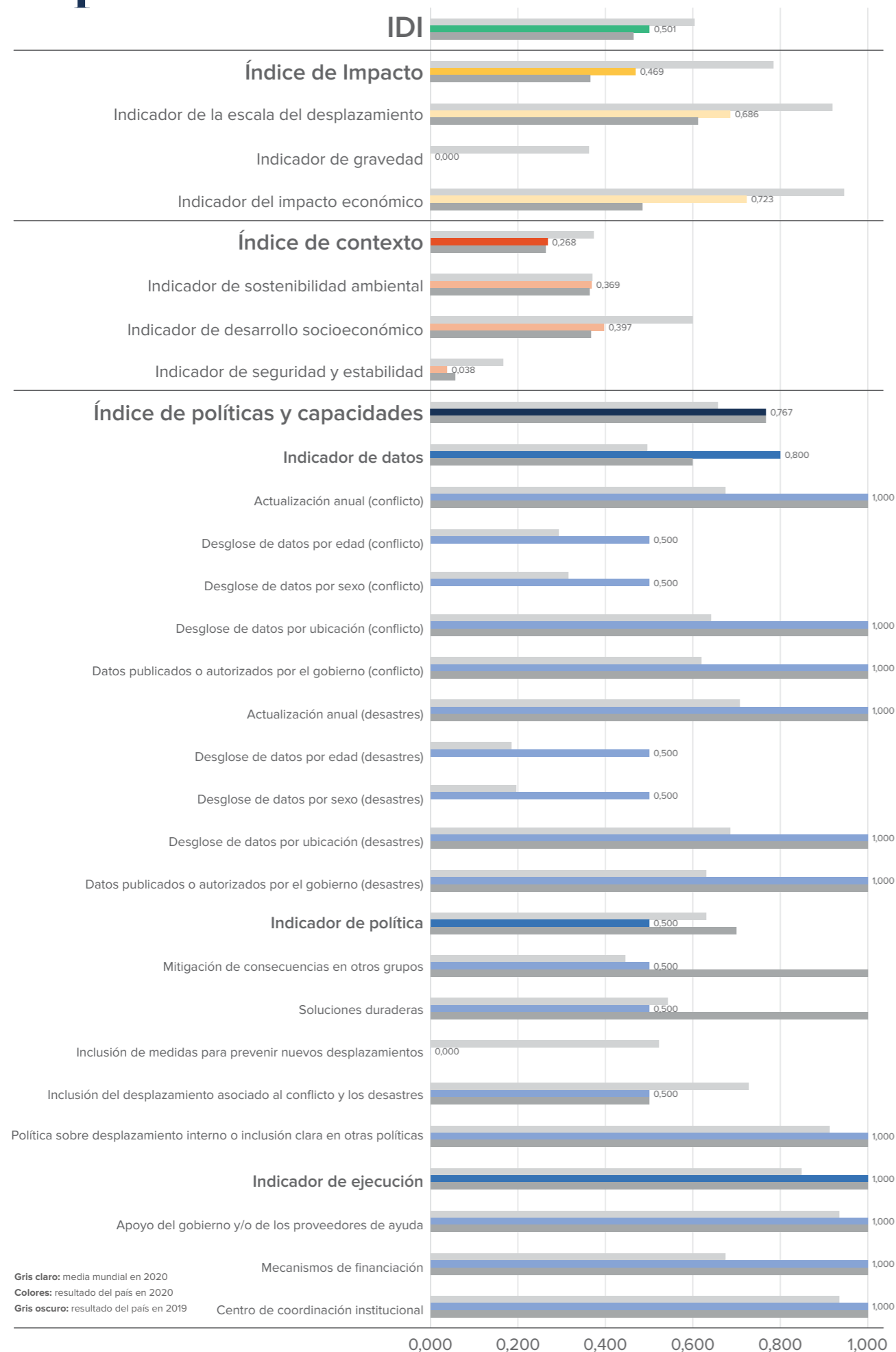
### Políticas sobre el desplazamiento interno

Siria no cuenta con una política nacional específica para el desplazamiento interno ni lo contempla en otras políticas, planes o estrategias.

En abril de 2018 se aprobó una ley de vivienda, suelo y propiedad, conocida como Ley 10. La legislación, cuyo objetivo es agilizar la expropiación de terrenos para la reconstrucción y el «rediseño de zonas de viviendas ilegales no autorizadas», entró en vigor en 2019.<sup>316</sup> La población suele tener un conocimiento limitado sobre los procedimientos administrativos necesarios para reclamar sus derechos sobre la propiedad, y muchos desplazados internos que han perdido las escrituras y otros documentos durante el desplazamiento han descubierto que es demasiado tarde para reclamarlos.<sup>317</sup>

### Ejecución

Siria contaba con un plan de respuesta humanitaria para 2020 con un presupuesto de 3430 millones de dólares, financiado en un 57 %, además de un plan de respuesta para la COVID-19 con un presupuesto de 384,2 millones, financiado en un 48 %.<sup>318</sup>



## Impacto

### Escala de desplazamiento

En 2020, la gran mayoría de los nuevos desplazamientos en la República Centroafricana (RCA) estuvieron relacionados con el conflicto y la violencia política, que desencadenaron 318 000 nuevos desplazamientos. Los desastres, especialmente las inundaciones, causaron 15 000 nuevos desplazamientos.

A finales de 2020, había 686 000 personas viviendo en situación de desplazamiento en la RCA.<sup>319</sup>

### Gravedad

La gravedad del desplazamiento interno en campamentos para desplazados en la RCA es muy alta.<sup>320</sup> La inseguridad alimentaria y la insuficiencia de instalaciones de agua, saneamiento e higiene (WASH) son motivo de especial preocupación. No se evaluó la situación de los desplazados internos que viven fuera de los campamentos.

### Impacto económico

Se estima que el impacto económico del desplazamiento interno en la RCA ascendía a 185 millones de dólares en 2020, lo que representa el 8,3 % del PIB nacional. El coste de cubrir las necesidades de un desplazado interno en términos de seguridad, vivienda, asistencia sanitaria básica, educación y medios de subsistencia durante un año de desplazamiento se estima en 271 \$.<sup>321</sup>

## Contexto

### Sostenibilidad ambiental

Índice de desempeño ambiental: 36,9.<sup>322</sup>

### Desarrollo socioeconómico

Índice de desarrollo humano: 0,397.<sup>323</sup>

### Seguridad y estabilidad política

Índice de estabilidad política y ausencia de violencia/terrorismo: 3,81.<sup>324</sup>

## Políticas y capacidades

### Datos sobre desplazados internos

La Comisión de Movimientos de Población, dirigida por la Agencia de la ONU para los Refugiados, recopila datos sobre los desplazamientos internos asociados con el conflicto y los desastres. Los datos están desglosados por ubicación. El desglose por sexo y edad, en lugar de por causa de desplazamiento, está parcialmente disponible a escala nacional.

### Políticas sobre el desplazamiento interno

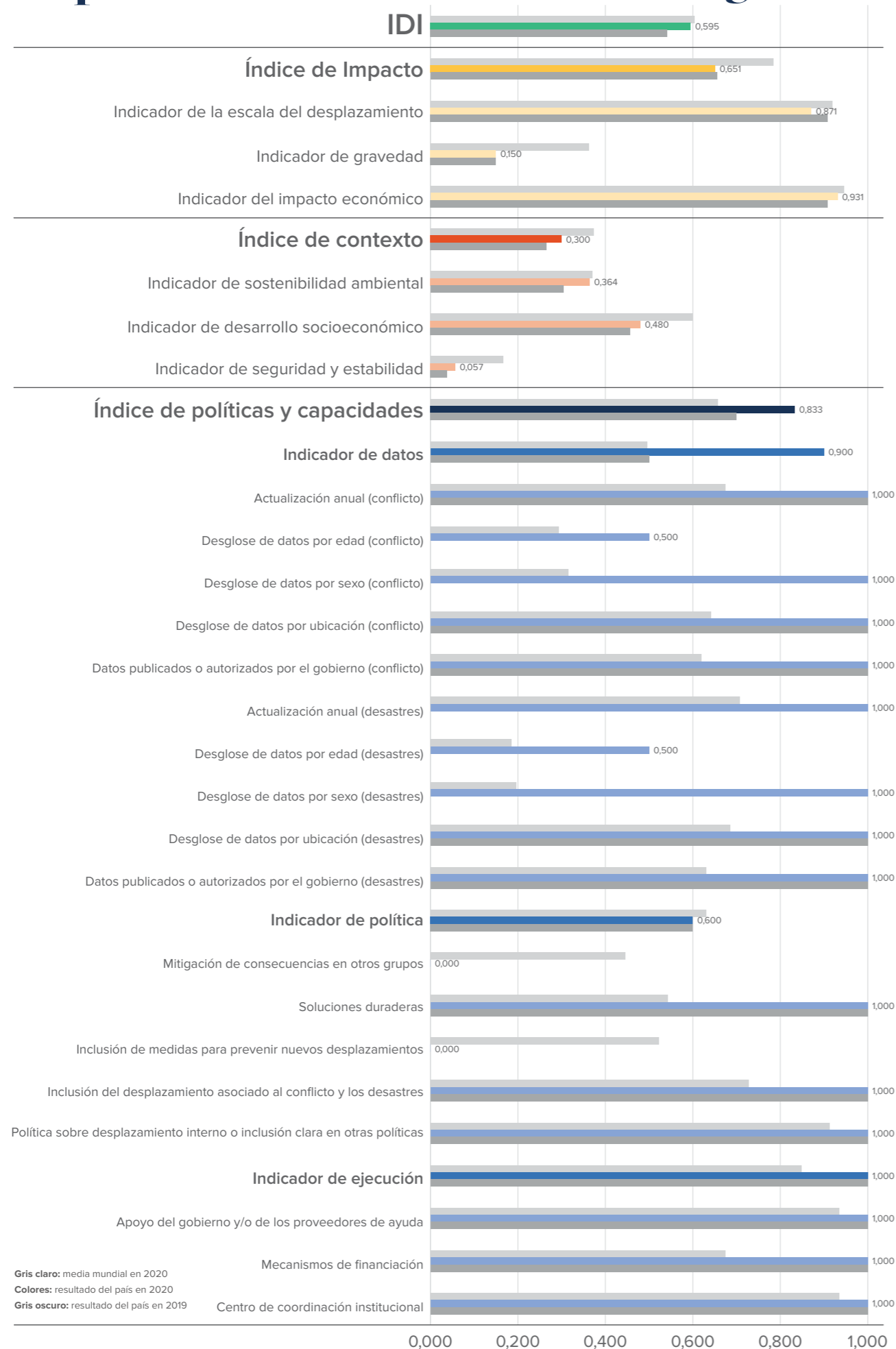
La RCA ratificó la Convención de Kampala en 2010. Sin embargo, no cuenta con una política nacional específica sobre el desplazamiento interno. En 2015 y 2017 se elaboraron un proyecto de ley y una política sobre los desplazados internos y una estrategia de soluciones duraderas respectivamente, pero aún están pendientes de aprobación. En el Plan Nacional de Recuperación y Consolidación de la Paz (RCPCA por sus siglas en inglés) de 2017-2021 se menciona el desplazamiento. Contiene medidas para facilitar la reconciliación y la cohesión social, así como para crear las condiciones para el retorno de los refugiados y ofrecer soluciones sostenibles a los desplazados internos.<sup>325</sup> Sin embargo, no prevé ninguna medida preventiva.

### Ejecución

El RCPCA cuenta con un presupuesto de 3200 millones de dólares, y el presidente preside el consejo asesor para su ejecución. El Ministerio de Ayuda humanitaria y reconciliación nacional es el centro de coordinación para asuntos de desplazamiento interno.

La República Centroafricana contaba con un plan de respuesta humanitaria para 2020 con un presupuesto de 400,8 millones de dólares, financiado en un 75 %, además de un plan de respuesta para la COVID-19 con un presupuesto de 152,8 millones, financiado en un 54 %.<sup>326</sup>

# República Democrática del Congo



## Impacto

### Escala de desplazamiento

El conflicto y la violencia han sido impulsores del desplazamiento durante mucho tiempo en la República Democrática del Congo (RDC). Esta tendencia se mantuvo en 2020, cuando se produjeron 2,2 millones de nuevos desplazamientos relacionados con el conflicto. Las provincias de Kivu del Norte, Kivu del Sur, Ituri y Tanganika se vieron especialmente perjudicadas. Además, los desastres desencadenaron 279 000 nuevos desplazamientos, siendo las inundaciones de Kivu del Sur las que tuvieron mayores repercusiones. A finales de 2020 se registraron en el país 5,3 millones de desplazados internos asociados al conflicto.<sup>327</sup>

### Gravedad

La gravedad del desplazamiento interno en el país es muy alta.<sup>328</sup> A finales de 2020, la RDC era el país con mayor número de personas en situación de inseguridad alimentaria grave. La exposición constante al conflicto crea condiciones sumamente difíciles para los desplazados internos.

### Impacto económico

Se estima que el impacto económico del desplazamiento interno ascendía a 1050 millones en 2020, lo que representa el 2,1 % del PIB nacional.<sup>329</sup> Los costes más elevados se relacionaron con la alimentación, la nutrición y la atención sanitaria. El coste de cubrir las necesidades de un desplazado interno durante un año de desplazamiento se estima en 198 \$.

## Contexto

### Sostenibilidad ambiental

Índice de desempeño ambiental: 36,4.<sup>330</sup>

### Desarrollo socioeconómico

Índice de desarrollo humano: 0,480.<sup>331</sup>

### Seguridad y estabilidad política

Índice de estabilidad política y ausencia de violencia/terrorismo: 5,71.<sup>332</sup>

## Políticas y capacidades

### Datos sobre desplazados internos

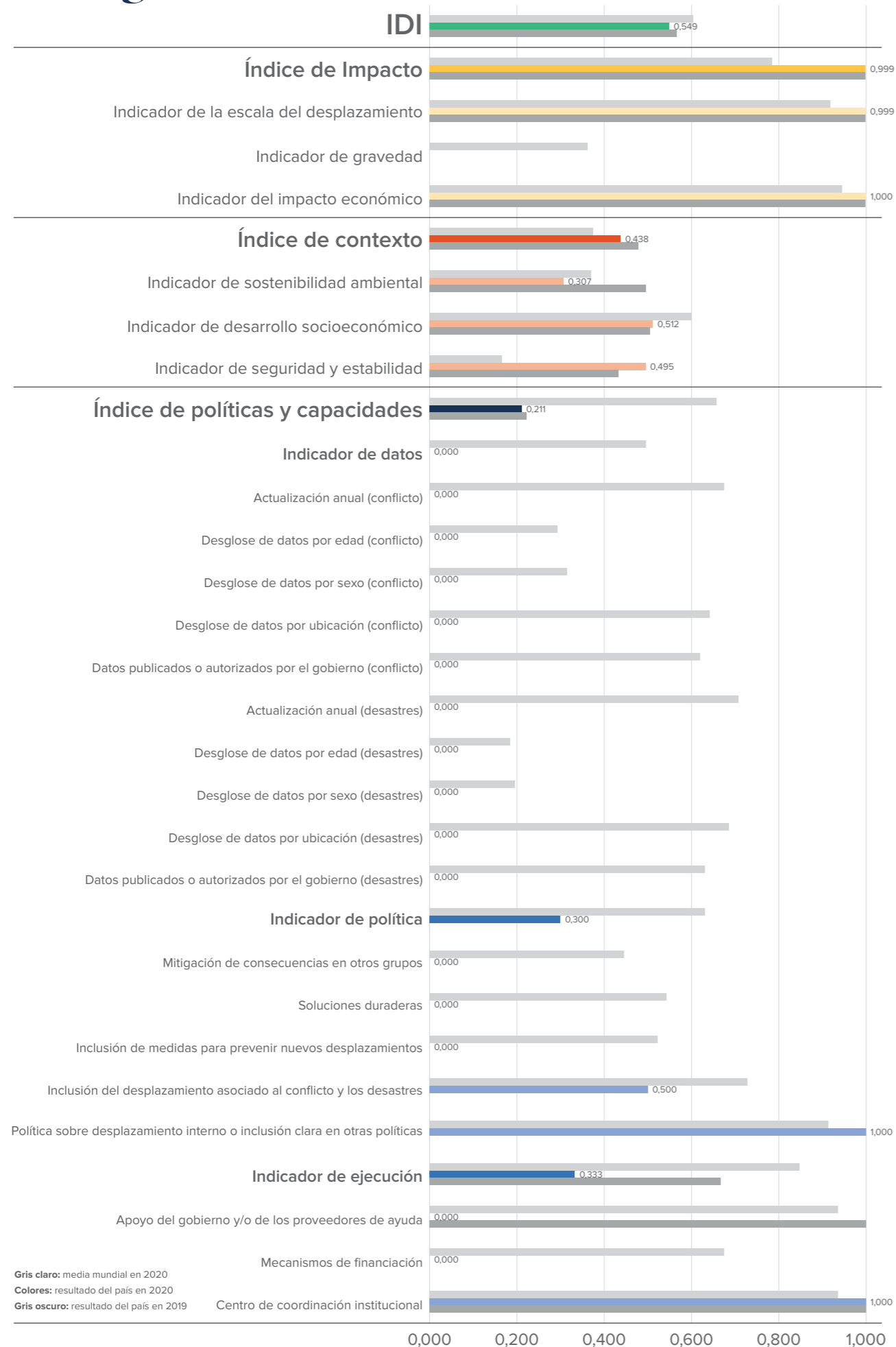
La RDC no dispone de un sistema nacional de registro de los desplazados internos, pero sí de un organismo de coordinación a escala nacional, la *Commission de Mouvement des Populations* (CMP o Comisión de Movimiento de la Población), dirigida por la Oficina de Coordinación de Asuntos Humanitarios de las Naciones Unidas (OCHA). La OCHA colabora con los organismos de la CMP a escala provincial (formados por representantes del gobierno y de las ONG) para hacer estimaciones nacionales mediante la verificación e información sobre las alertas de movimientos de población. La Matriz de Monitoreo de Desplazados de la Organización Internacional para las Migraciones realiza evaluaciones de las cuatro provincias orientales de Ituri, Kivu del Norte, Kivu del Sur y Tanganika, desglosadas por sexo y parcialmente por edad.

### Políticas sobre el desplazamiento interno

En 2014, el Ministerio de Solidaridad y Acción Humanitaria elaboró un proyecto de ley para la protección y la asistencia a los desplazados internos, pero aún no se ha finalizado ni aprobado.<sup>333</sup> El gobierno presentó una Estrategia Nacional de Soluciones Duraderas para Desplazados Internos y Retornados en 2016, también está pendiente de entrar en vigor. Existen iniciativas a escala local, como la Estrategia provincial para la promoción de soluciones duraderas para los desplazados internos en Kivu del Norte, adoptada en 2016.<sup>334</sup> El país cuenta con un Plan de Organización de Respuesta a los Desastres, adoptado en 2004, en el que se hace referencia al desplazamiento interno y a la necesidad de conseguir soluciones duraderas.<sup>335</sup> El plan se centra en los desastres, pero también tiene en cuenta los conflictos y la violencia como causas de desplazamiento. No incluye medidas para prevenir el desplazamiento o mitigar las consecuencias sobre otras personas afectadas.

### Ejecución

El Ministerio del Interior coordina la ejecución del plan de respuesta a los desastres. El plan establece un fondo de respuesta.<sup>336</sup> El Ministerio de Asuntos Sociales, Acción Humanitaria y Solidaridad Nacional es el centro de coordinación del desplazamiento interno. En 2020, la RDC contaba con un plan de respuesta humanitaria con un presupuesto de 1790 millones de dólares, financiado en un 38 %, así como un plan de respuesta para la COVID-19 con un presupuesto de 274,5 millones, financiado en un 42 %.<sup>337</sup>



Gris claro: media mundial en 2020  
 Colores: resultado del país en 2020  
 Gris oscuro: resultado del país en 2019

## Impacto

### Escala de desplazamiento

Se estima que se registraron 3300 nuevos desplazamientos en Senegal en 2020, como consecuencia de las inundaciones de septiembre en las regiones occidentales.<sup>338</sup>

Se estima que había 8400 desplazados internos en Senegal como consecuencia del conflicto y la violencia a finales de 2020.<sup>339</sup>

### Gravedad

La falta de datos ha impedido una evaluación exhaustiva de la gravedad del desplazamiento interno en el país.<sup>340</sup>

### Impacto económico

El coste de cubrir las necesidades de los desplazados internos de seguridad, vivienda, educación, salud y medios de subsistencia equivale a 371 \$ de media por desplazado interno durante un año de desplazamiento.<sup>341</sup> Se estima que el impacto económico del desplazamiento interno aplicado a la población de Senegal de 10 000 desplazados internos a finales de 2020 asciende a 3,7 millones de dólares, lo que representa el 0,02 % del PIB nacional.

## Contexto

### Sostenibilidad ambiental

Índice de desempeño ambiental: 30,70.<sup>342</sup>

### Desarrollo socioeconómico

Índice de desarrollo humano: 0,512.<sup>343</sup>

### Seguridad y estabilidad política

Índice de estabilidad política y ausencia de violencia/terrorismo: 49,52.<sup>344</sup>

## Políticas y capacidades

### Datos sobre desplazados internos

No se han publicado datos nacionales sobre los desplazados internos en Senegal.

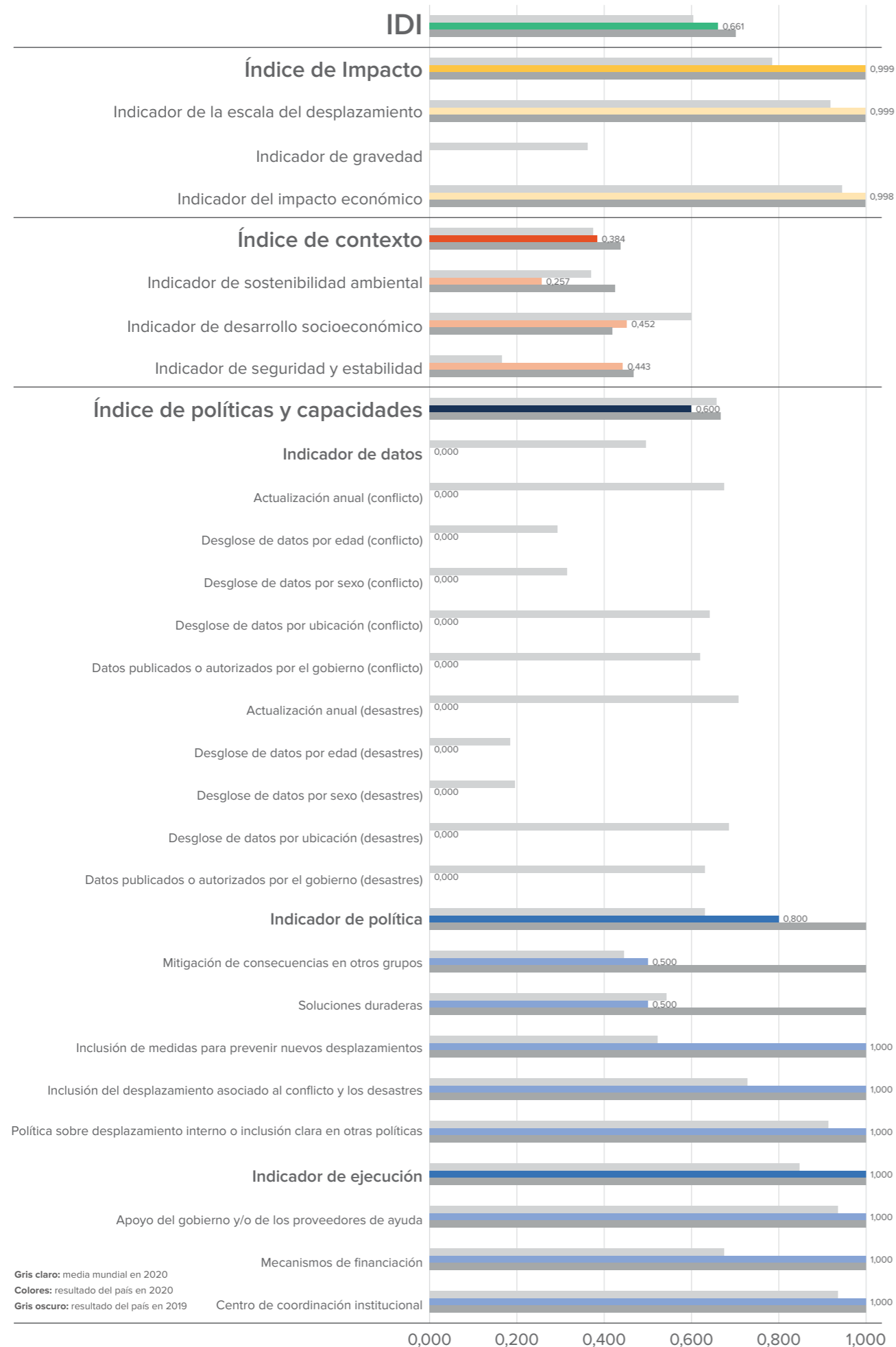
### Políticas sobre el desplazamiento interno

Senegal no cuenta con una política nacional específica sobre el desplazamiento interno. Sin embargo, el Plan Nacional de Adaptación de 2006 reconoce que los efectos del cambio climático, como las inundaciones y la erosión costera, pueden causar el desplazamiento o la reubicación temporal de algunas comunidades.<sup>345</sup> El plan no contempla medidas para resolver o prevenir el desplazamiento, para lograr soluciones duraderas ni mitigar las consecuencias en otros grupos afectados.

El Acuerdo de Paz de Ziguinchor de 2004 afirma que el estado debe tomar las medidas necesarias para la rehabilitación de los desplazados.<sup>346</sup> Sin embargo, el acuerdo de paz no es un marco legal, por lo que no se refleja en el IDI de Senegal.

### Ejecución

El Comité Nacional para la Gestión de la Situación de los Refugiados Repatriados y Personas Desplazadas (*Comité National pour la Gestion de la Situation des Réfugiés Rapatriés et Personnes Déplacées*) es el centro de coordinación para abordar las cuestiones relativas a los desplazamientos internos.



Gris claro: media mundial en 2020  
 Colores: resultado del país en 2020  
 Gris oscuro: resultado del país en 2019

## Impacto

### Escala de desplazamiento

No se registraron nuevos desplazamientos en Sierra Leona en 2020.

Se registraron 5500 desplazados internos asociados al conflicto y la violencia a finales de 2020.<sup>347</sup>

### Gravedad

La falta de datos ha impedido una evaluación exhaustiva de la gravedad del desplazamiento interno en Sierra Leona.

### Impacto económico

El coste de cubrir las necesidades de los desplazados internos en materia de seguridad, vivienda, educación, salud y medios de subsistencia equivale a 371 \$ de media por desplazado interno durante un año de desplazamiento.<sup>348</sup> Se estima que el impacto económico del desplazamiento interno aplicado a la población de Senegal de 5500 desplazados internos a finales de 2020 asciende a 2 millones de dólares, lo que representa el 0,05 % del PIB nacional.

## Contexto

### Sostenibilidad ambiental

Índice de desempeño ambiental: 25,70.<sup>349</sup>

### Desarrollo socioeconómico

Índice de desarrollo humano: 0,452.<sup>350</sup>

### Seguridad y estabilidad política

Índice de estabilidad política y ausencia de violencia/terrorismo: 44,29.<sup>351</sup>

## Políticas y capacidades

### Datos sobre desplazados internos

No existe una recopilación nacional y sistemática de datos sobre desplazamiento interno en Sierra Leona.

### Políticas sobre el desplazamiento interno

La protección de los desplazados internos afectados por el conflicto se plantea en la Estrategia de Reasentamiento de Sierra Leona de 2001. Su objetivo es reasentar y reintegrar a los desplazados internos, refugiados y excombatientes en sus comunidades de origen.<sup>352</sup> Incluye medidas para mitigar las consecuencias de la reintegración en las poblaciones residentes y para lograr soluciones duraderas. Sierra Leona ratificó la Convención de Kampala en 2010.<sup>353</sup>

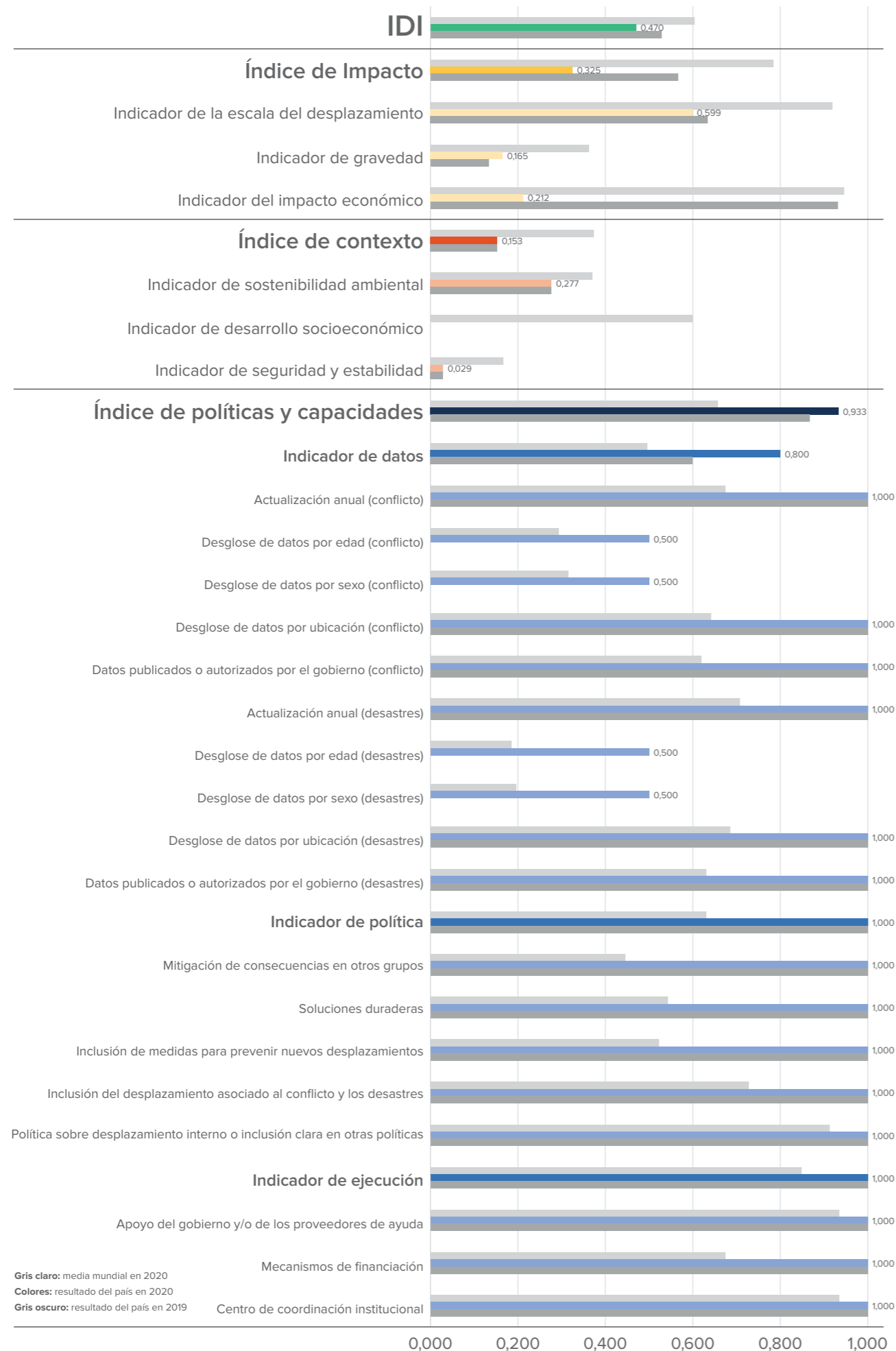
La Política de Gestión de Desastres de 2006 reconoce los desastres como una causa de desplazamiento, pero no contiene medidas para soluciones duraderas ni para mitigar las consecuencias en otras comunidades.<sup>354</sup> El gobierno adoptó una nueva Ley nacional de gestión de desastres en junio de 2020 y actualmente está trabajando en la actualización de la Política de Gestión de Desastres.<sup>355</sup>

El Plan Nacional de Acción para la Adaptación (2007) reconoce el desplazamiento derivado de los efectos del cambio climático e identifica a los desplazados como un grupo vulnerable en ese contexto.<sup>356</sup>

### Ejecución

La Ley Nacional de Gestión de Desastres (2020) fundó la Agencia Nacional de Gestión de Desastres, que es responsable del manejo de los desastres y emergencias similares. La Ley establece además el Fondo Nacional de Gestión de Desastres para la prevención y respuesta a los desastres.

El Grupo de Trabajo de Reasentamiento coordina la implementación de la estrategia de reasentamiento.



Gris claro: media mundial en 2020  
 Colores: resultado del país en 2020  
 Gris oscuro: resultado del país en 2019

## Impacto

### Escala de desplazamiento

Los desastres, causados principalmente por las lluvias torrenciales y las inundaciones, causaron algo más de un millón de nuevos desplazamientos en Somalia en 2020. Ese año se produjeron 293 000 nuevos desplazamientos relacionados con el conflicto y violencia, muchos de los cuales fueron desencadenados por los enfrentamientos con Al-Shabab.

A finales de 2020 había un total de 2 968 000 desplazados internos asociados a conflictos y violencia en Somalia.<sup>357</sup>

### Gravedad

La gravedad del desplazamiento interno en Somalia es muy alta, donde hay exposición a la violencia, escasez de agua y hacinamiento en los asentamientos de desplazados internos.<sup>358</sup>

### Impacto económico

Se estima que el impacto económico del desplazamiento interno por conflicto en Somalia asciende a 1100 millones de dólares en 2020, lo que representa un 23,6 % del PIB nacional.<sup>359</sup> Los costes más elevados se relacionaron con la seguridad alimentaria y los medios de subsistencia. El coste de cubrir las necesidades de un desplazado interno durante un año de desplazamiento se estima en 376 \$.

## Contexto

### Sostenibilidad ambiental

Índice de desempeño ambiental: 27,66 (2016).<sup>360</sup>

### Desarrollo socioeconómico

Somalia no constaba en el Índice de Desarrollo Humano en 2020.

### Seguridad y estabilidad política

Índice de estabilidad política y ausencia de violencia/terrorismo: 2,86.<sup>361</sup>

## Políticas y capacidades

### Datos sobre desplazados internos

La Red de protección y vigilancia del retorno, dirigida por la Agencia de la ONU para los Refugiados, publica datos sobre

los nuevos desplazamientos asociados con el conflicto y los desastres. Se actualiza periódicamente y los datos están desglosados por ubicación. No hay un desglose uniforme por sexo y edad en todos los conjuntos de datos. Los datos sobre el desplazamiento interno también se obtienen del Grupo de Trabajo sobre Desplazados Internos, en el que participan varios organismos de la ONU, ONG y la Oficina Nacional de Estadísticas de Somalia. Estos datos están desglosados por ubicación.

### Políticas sobre el desplazamiento interno

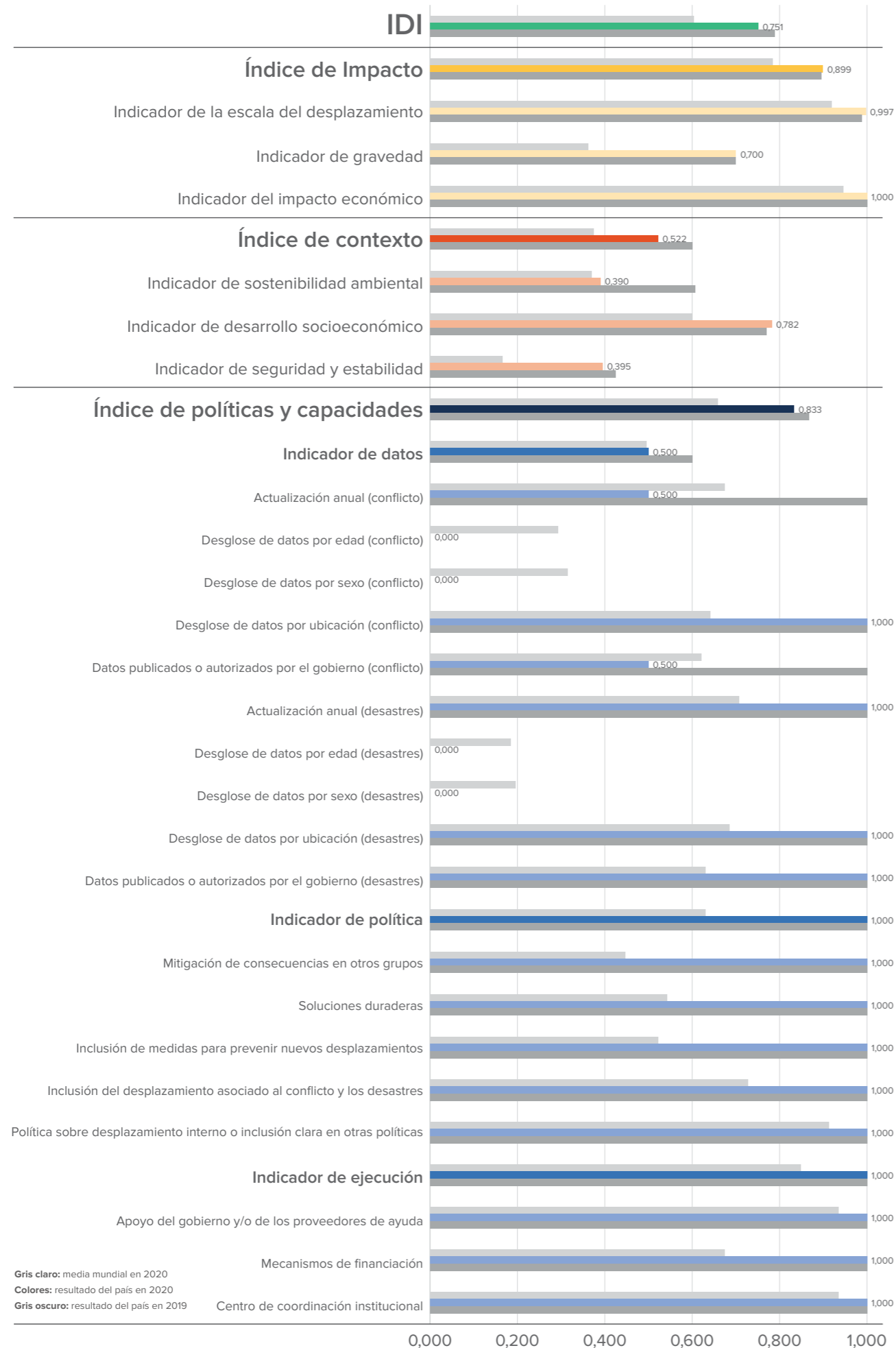
En noviembre de 2019, Somalia adoptó una política nacional integral sobre refugiados-retornados y personas desplazadas internamente, junto con unas Directrices Nacionales de Desalojo y un *Protocolo provisional sobre la distribución de tierras para la vivienda para los refugiados-retornados y desplazados internos admisibles*.<sup>362, 363, 364</sup> La política aborda los desplazamientos como consecuencia tanto de desastres como de conflictos. Contempla medidas para prevenir desplazamientos nuevos y secundarios y mitigar las consecuencias en otros grupos. Además, allana el camino hacia soluciones duraderas. Somalia ratificó la Convención de Kampala en 2019.<sup>365</sup>

El Programa Nacional de Acción para la Adaptación reconoce a los desplazados internos como un grupo especialmente vulnerable a las repercusiones del cambio climático.<sup>366</sup> Incluye medidas para prevenir el desplazamiento y reducir los riesgos a los que se enfrentan los desplazados internos y otros grupos vulnerables a los desastres naturales. Tanto Somalilandia como Puntlandia cuentan con una política de desplazamiento interno y directrices sobre el desplazamiento.<sup>367, 368</sup>

### Ejecución

El Grupo de Trabajo Interministerial para los Refugiados-Retornados y los Desplazados Internos es responsable de la ejecución de la política. Además, el gobierno puso en marcha la Iniciativa de Soluciones Duraderas en 2016, que desembocó en la fundación de una secretaría interministerial en 2019.<sup>369</sup> La Comisión Nacional para los Desplazados Internos y los Refugiados de Somalia y su Ministerio de Asuntos Humanitarios y Gestión de Desastres trabajan en asuntos relacionados con los desplazados internos.

Somalia contaba con un plan de respuesta humanitaria para 2020 con un presupuesto de 784,3 millones de dólares, financiado en un 94 % así como un plan de respuesta para la COVID-19 con un presupuesto de 225,6 millones de dólares, financiado en un 39 %.<sup>370</sup>



Gris claro: media mundial en 2020  
 Colores: resultado del país en 2020  
 Gris oscuro: resultado del país en 2019

## Impacto

### Escala de desplazamiento

Los desastres fueron la única causa de desplazamiento en 2020, produjeron 19 000 nuevos desplazamientos. La mayoría de estos desplazamientos se produjeron como consecuencia del ciclón tropical Burevi, que azotó el país en noviembre. Se estima que 27 000 personas siguen en situación de desplazamiento tras la finalización de la guerra civil de Sri Lanka en 2009, que duró 30 años.<sup>371</sup>

### Gravedad

La gravedad del desplazamiento interno en Sri Lanka es media.<sup>372</sup>

### Impacto económico

El coste de cubrir las necesidades de los desplazados internos en materia de seguridad, vivienda, educación, salud y medios de subsistencia equivale a 371 \$ de media por desplazado interno durante un año de desplazamiento.<sup>373</sup> Se estima que el impacto económico del desplazamiento interno aplicado a la población de Sri Lanka de 29 000 desplazados internos a finales de 2020 asciende a 10,7 millones de dólares, lo que representa el 0,01 % del PIB nacional.

## Contexto

### Sostenibilidad ambiental

Índice de desempeño ambiental: 39,00.<sup>374</sup>

### Desarrollo socioeconómico

Índice de desarrollo humano: 0,782.<sup>375</sup>

### Seguridad y estabilidad política

Índice de estabilidad política y ausencia de violencia/terrorismo: 39,52.<sup>376</sup>

## Políticas y capacidades

### Datos sobre desplazados internos

El Ministerio de Reasentamiento, Rehabilitación, Desarrollo del Norte y Asuntos Religiosos Hindúes es el responsable de recopilar datos sobre los desplazados internos, los refugiados y las comunidades afectadas por el conflicto, aunque los datos sobre los nuevos desplazamientos están parcialmente completos. Los datos sobre desplazamiento asociado al conflicto están desglosados por ubicación, pero no por edad ni sexo.

El Centro de Gestión de Desastres recopila datos sobre el desplazamiento interno asociado a los desastres. Los datos indican el número de personas evacuadas, y están desglosados por ubicación, pero no por sexo ni edad.

### Políticas sobre el desplazamiento interno

Sri Lanka adoptó una Política Nacional Soluciones Duraderas para el Desplazamiento Afectado por el Conflicto en 2016.<sup>377</sup> La política integral establece los derechos de los desplazados internos, los retornados y otros damnificados por conflictos, así como los derechos de los desplazados como consecuencia de desastres naturales y provocados, el cambio climático y los proyectos de desarrollo. Incluye medidas para prevenir futuros desplazamientos, plantea soluciones e iniciativas duraderas y busca mitigar las consecuencias en otros grupos.

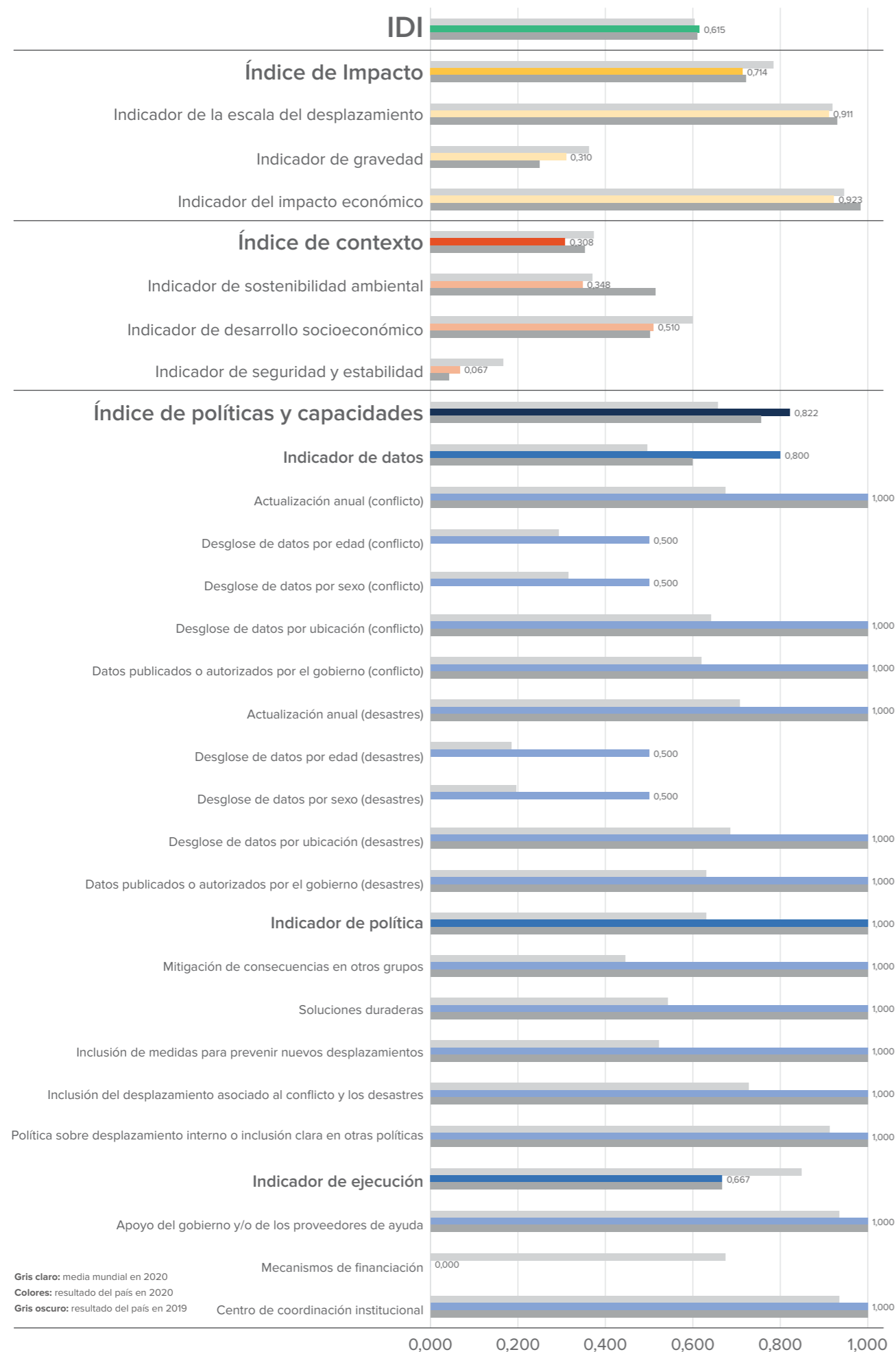
La Política Nacional de Reconciliación y Convivencia (2017) tiene en cuenta las necesidades de los desplazados internos con el objetivo de superar los obstáculos y promover la convivencia en condiciones de progresivas y de igualdad.<sup>378</sup>

La Política Nacional de Gestión de Desastres de 2010 brinda la base legal para la gestión del riesgo de desastres en el país y hace referencia al desplazamiento.<sup>379</sup>

Sri Lanka dispone de un Plan Nacional de Adaptación al Cambio Climático (2016) que reconoce el desplazamiento de personas como consecuencia de fenómenos meteorológicos graves y de la intrusión de agua salada y contempla medidas para prevenir y mitigar este riesgo.<sup>380</sup>

### Ejecución

El Ministerio de Rehabilitación, Reasentamiento y Asuntos Religiosos Hindúes es el principal ministerio encargado de ejecutar la política de Soluciones Duraderas, que hace referencia a la financiación y las asignaciones presupuestarias. El Ministerio de Gestión de Desastres es el responsable de la implementación de la política de gestión de desastres.



## Impacto

### Escala de desplazamiento

Los desastres desencadenaron 454 000 nuevos desplazamientos en 2020, causados por unas lluvias sin precedentes que provocaron las peores inundaciones en más de tres décadas. Los conflictos y la violencia intercomunitaria también fueron importantes factores impulsores de desplazamiento, con 79 000 nuevos desplazamientos.

A finales de 2020 se registró un total de 2,3 millones de desplazados internos asociados a conflictos y violencia.<sup>381</sup>

### Gravedad

La gravedad del desplazamiento interno en Sudán es alta, con una inseguridad persistente, unas inundaciones sin precedentes y los efectos socioeconómicos de la COVID-19 que perjudican a los desplazados internos.<sup>382</sup>

### Impacto económico

Se estima que el impacto económico del desplazamiento interno en Sudán ascendía a 850 millones de dólares en 2020, lo que representa un 2,79 % del PIB nacional.<sup>383</sup> Los costes más elevados se relacionaron con la seguridad alimentaria y los medios de subsistencia. El coste de cubrir las necesidades de un desplazado interno durante un año de desplazamiento se estima en 311 \$.

## Contexto

### Sostenibilidad ambiental

Índice de desempeño ambiental: 34,80.<sup>384</sup>

### Desarrollo socioeconómico

Índice de desarrollo humano: 0,510.<sup>385</sup>

### Seguridad y estabilidad política

Índice de estabilidad política y ausencia de violencia/terrorismo: 6,67.<sup>386</sup>

## Políticas y capacidades

### Datos sobre desplazados internos

La Comisión de Ayuda Humanitaria gubernamental colabora estrechamente con la Oficina de Coordinación de Asuntos Humanitarios de las Naciones Unidas y la Organización Internacional para las Migraciones en la recopilación y publicación de datos sobre el desplazamiento interno asociado al conflicto y los desastres.<sup>387</sup> Los datos están desglosados por ubicación, pero no por edad ni por sexo y se actualizan periódicamente.

### Políticas sobre el desplazamiento interno

Sudán adoptó una Política Nacional sobre Desplazados Internos en 2009.<sup>388</sup> En ella se contempla el desplazamiento como consecuencia del conflicto y los desastres, se promueve la paz y el desarrollo sostenible entre los desplazados internos y las comunidades de acogida, y contiene medidas para prevenir nuevos desplazamientos y facilitar soluciones duraderas. Además, determina los derechos de los desplazados internos y la responsabilidad de los estados de trabajar en colaboración con socios nacionales e internacionales para satisfacer sus necesidades. El acuerdo de paz de octubre de 2020 entre el gobierno de transición y el Frente Revolucionario de Sudán (SRF por sus siglas en inglés) fijó las medidas relacionadas con la propiedad de la tierra, las reparaciones de los afectados por el conflicto y los planes de retorno de los desplazados internos.<sup>389</sup>

Sudán cuenta con un Programa de Acción Nacional de Adaptación (2007), que reconoce el desplazamiento como consecuencia de los efectos del cambio climático y los fenómenos meteorológicos extremos.<sup>390</sup> Incluye actividades prioritarias para hacer frente a las necesidades de los desplazados internos y otros grupos vulnerables, como las medidas para prevenir la inseguridad alimentaria y la vulnerabilidad como consecuencia de las inundaciones y el posterior desplazamiento.

### Ejecución

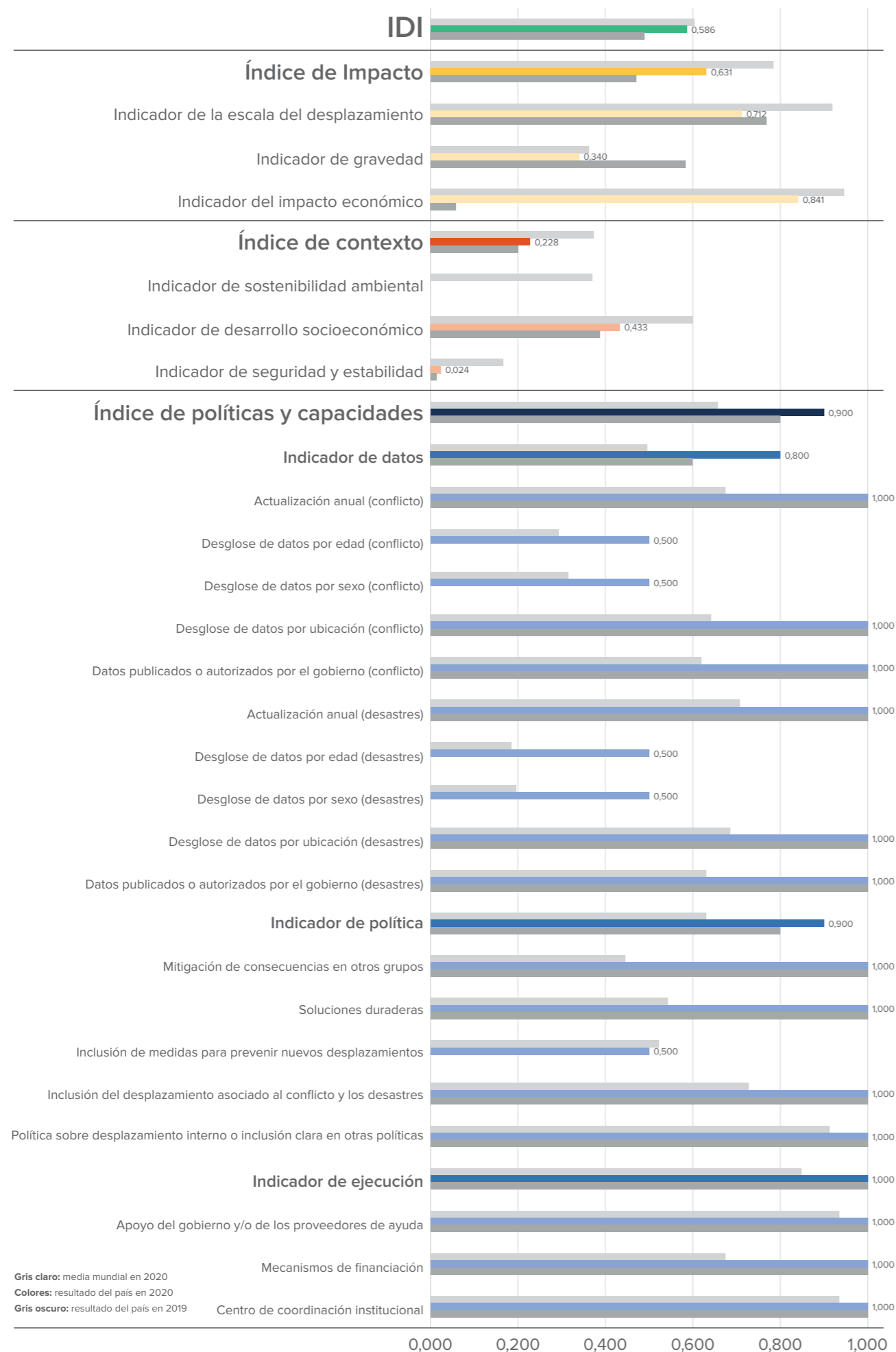
La Comisión de Ayuda Humanitaria es responsable de la coordinación de la respuesta humanitaria y cuenta con una unidad dedicada a los desplazados internos.

En 2020, Sudán contaba con un plan de respuesta humanitaria con un presupuesto de 1350 millones de dólares, financiado en un 56 %, así como un plan de respuesta para la COVID-19 con un presupuesto de 283,5 millones, financiado en un 37 %.<sup>391</sup>

Gris claro: media mundial en 2020

Colores: resultado del país en 2020

Gris oscuro: resultado del país en 2019



Gris claro: media mundial en 2020  
 Colores: resultado del país en 2020  
 Gris oscuro: resultado del país en 2019

## Impacto

### Escala de desplazamiento

Se produjeron 714 000 nuevos desplazamientos por desastres en Sudán del Sur en 2020, de los cuales 443 000 estaban causados por desastres. La principal causa del desplazamiento por desastres fueron las inundaciones generalizadas de junio a agosto. El conflicto armado y la violencia intercomunitaria provocaron otros 271 000 nuevos desplazamientos.

A finales de 2020 había un total de 1,4 millones de desplazados internos asociados a conflictos y violencia en Sudán del Sur.<sup>392</sup>

### Gravedad

La gravedad media del desplazamiento interno en Sudán del Sur es alta.<sup>393</sup> La violencia sexual y de género sigue planteando una preocupación considerable.

### Impacto económico

Se estima que el impacto económico del desplazamiento interno por conflicto en Sudán del Sur asciende a 614 millones de dólares en 2020, lo que representa un 5,13 % del PIB nacional. Se calcula que el coste de prestar asistencia a los desplazados internos asciende a 399 \$ por persona.<sup>394</sup>

## Contexto

### Sostenibilidad ambiental

Sudán del Sur no se incluye en el Índice de desempeño ambiental.

### Desarrollo socioeconómico

Índice de desarrollo humano: 0,433.<sup>395</sup>

### Seguridad y estabilidad política

Índice de estabilidad política y ausencia de violencia/terrorismo: 2,38.<sup>396</sup>

## Políticas y capacidades

### Datos sobre desplazados internos

La Organización Internacional para las Migraciones, junto con la Oficina de Coordinación de Asuntos Humanitarios de las Naciones Unidas, la Comisión de Socorro y Rehabilitación y otros socios, recopilan datos sobre el desplazamiento interno asociado al conflicto y los desastres. Los datos están desglosados por ubicación y causa del desplazamiento, y algunos están desglosados por edad y por sexo. Los datos se actualizan periódicamente.

### Políticas sobre el desplazamiento interno

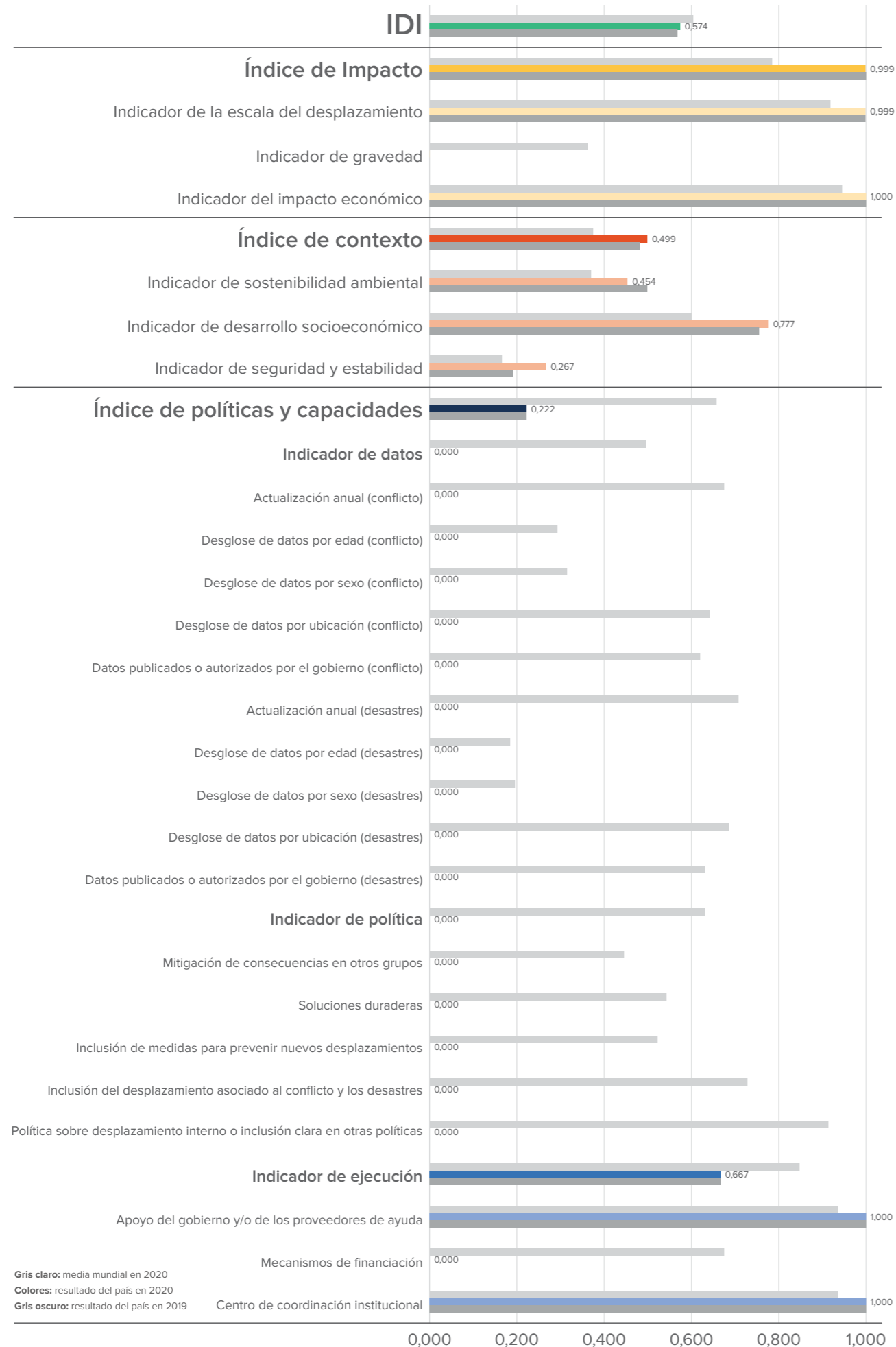
Sudán del Sur adoptó un Marco para el Retorno, la Reintegración y la Reubicación de los Desplazados en 2017.<sup>397</sup> El marco global aborda el desplazamiento asociado con el conflicto y el desastre e incluye medidas para fomentar soluciones duraderas y para mitigar los conflictos con las comunidades de acogida. Sin embargo, no cuenta con mecanismos para prevenir el desplazamiento. Sudán del Sur ratificó la Convención de Kampala en 2018.<sup>398</sup>

El Plan Nacional de Adaptación de Sudán del Sur reconoce que los desplazados internos son uno de los grupos más vulnerables a las repercusiones del cambio climático e incluye medidas para prevenir y responder al desplazamiento causado por dichas repercusiones.<sup>399</sup>

### Ejecución

El Ministerio de Asuntos Humanitarios y Gestión del Desastre es el encargado de la aplicación del marco. Se asignan recursos del presupuesto nacional para su aplicación.

En 2020, Sudán del Sur contaba con un plan de respuesta humanitaria con un presupuesto de 1520 millones de dólares, financiado en un 74 %, así como un plan de respuesta para la COVID-19 con un presupuesto de 383 millones, financiado en un 28 %.<sup>400</sup>



Gris claro: media mundial en 2020  
 Colores: resultado del país en 2020  
 Gris oscuro: resultado del país en 2019

## Impacto

### Escala de desplazamiento

Los desastres fueron el único impulsor de nuevos desplazamientos en Tailandia, donde las tormentas y las inundaciones causaron 13 000 nuevos desplazamientos en 2020.

No se produjeron nuevos desplazamientos relacionados con conflictos. A finales de 2020, había un total de 41 000 personas vivían en situación de desplazamiento causado por conflictos y violencia.<sup>401</sup>

### Gravedad

La falta de datos ha impedido una evaluación exhaustiva de la gravedad del desplazamiento interno en el país.<sup>402</sup>

### Impacto económico

El coste de cubrir las necesidades de los desplazados internos en materia de seguridad, vivienda, educación, salud y medios de subsistencia equivale a 371 \$ de media por desplazado interno durante un año de desplazamiento.<sup>403</sup> Se estima que el impacto económico del desplazamiento interno aplicado a la población de Tailandia de 41 000 desplazados internos a finales de 2020 asciende a 15,2 millones de dólares, lo que representa el 0,003 % del PIB nacional.

## Contexto

### Sostenibilidad ambiental

Índice de desempeño ambiental: 45,40.<sup>404</sup>

### Desarrollo socioeconómico

Índice de desarrollo humano: 0,777.<sup>405</sup>

### Seguridad y estabilidad política

Índice de estabilidad política y ausencia de violencia/terrorismo: 26,67.<sup>406</sup>

## Políticas y capacidades

### Datos sobre desplazados internos

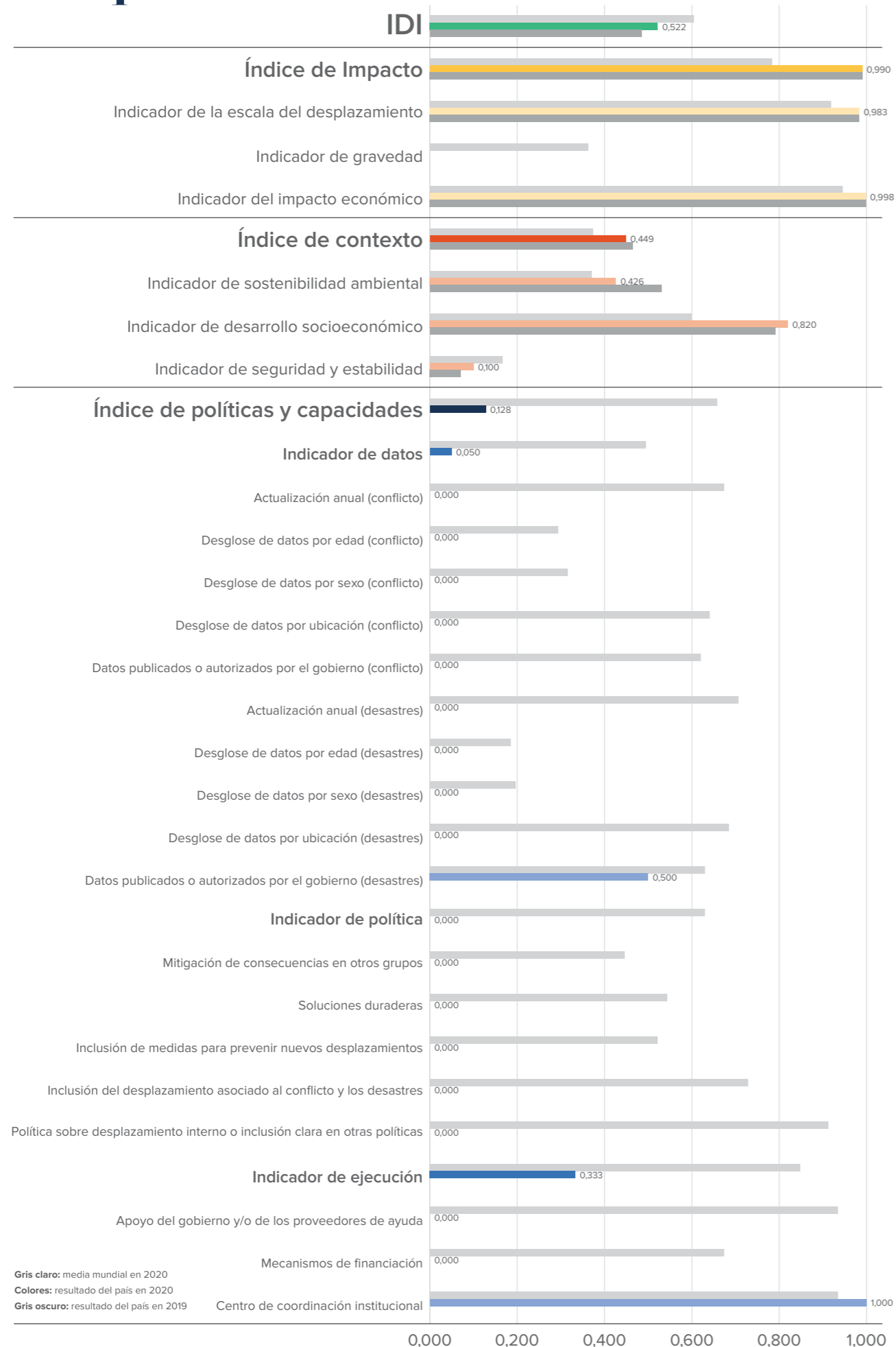
Actualmente, Tailandia no dispone de ningún sistema de recogida de datos sobre el desplazamiento interno.

### Políticas sobre el desplazamiento interno

Tailandia no cuenta con una política nacional específica sobre el desplazamiento interno. Adoptó un Plan Nacional de Gestión del Riesgo de Desastres y un Plan Director de Cambio Climático en 2015.<sup>407, 408</sup> Sin embargo, ninguno de ellos se hace referencia al desplazamiento interno.

### Ejecución

El Departamento de Prevención y Mitigación de Desastres del Ministerio del Interior brinda asistencia durante los desastres.



Gris claro: media mundial en 2020  
 Colores: resultado del país en 2020  
 Gris oscuro: resultado del país en 2019

## Impacto

### Escala de desplazamiento

Los terremotos fueron la principal causa de desplazamiento en Turquía en 2020, donde desencadenaron la mayoría de los 41 000 nuevos desplazamientos registrados relacionados con desastres. Las inundaciones y los incendios forestales también provocaron desplazamientos.

Se registraron 1,1 millones de desplazados internos asociados al conflicto y la violencia en Turquía a finales de 2020.<sup>409</sup>

### Gravedad

La falta de datos ha impedido una evaluación exhaustiva de la gravedad del desplazamiento interno en Turquía.<sup>410</sup>

### Impacto económico

El coste de cubrir las necesidades de los desplazados internos en materia de seguridad, vivienda, educación, salud y medios de subsistencia equivale a 371 \$ de media por desplazado interno durante un año de desplazamiento.<sup>411</sup> Se estima que el impacto económico del desplazamiento interno aplicado a la población de Turquía de 1 143 000 desplazados internos a finales de 2020 asciende a 424 millones de dólares, lo que representa el 0,06 % del PIB nacional.

## Contexto

### Sostenibilidad ambiental

Índice de desempeño ambiental: 42,60.<sup>412</sup>

### Desarrollo socioeconómico

Índice de desarrollo humano: 0,820.<sup>413</sup>

### Seguridad y estabilidad política

Índice de estabilidad política y ausencia de violencia/terrorismo: 10,00.<sup>414</sup>

## Políticas y capacidades

### Datos sobre desplazados internos

No existe una recopilación nacional y sistemática de datos sobre desplazamiento interno en Turquía. La Presidencia de Gestión de Desastres y Emergencias recopila algunos datos sobre el desplazamiento por desastres, como los relativos a las evacuaciones, pero esto solo aporta una imagen parcial del número de personas desplazadas por desastre en todo el país.<sup>415</sup>

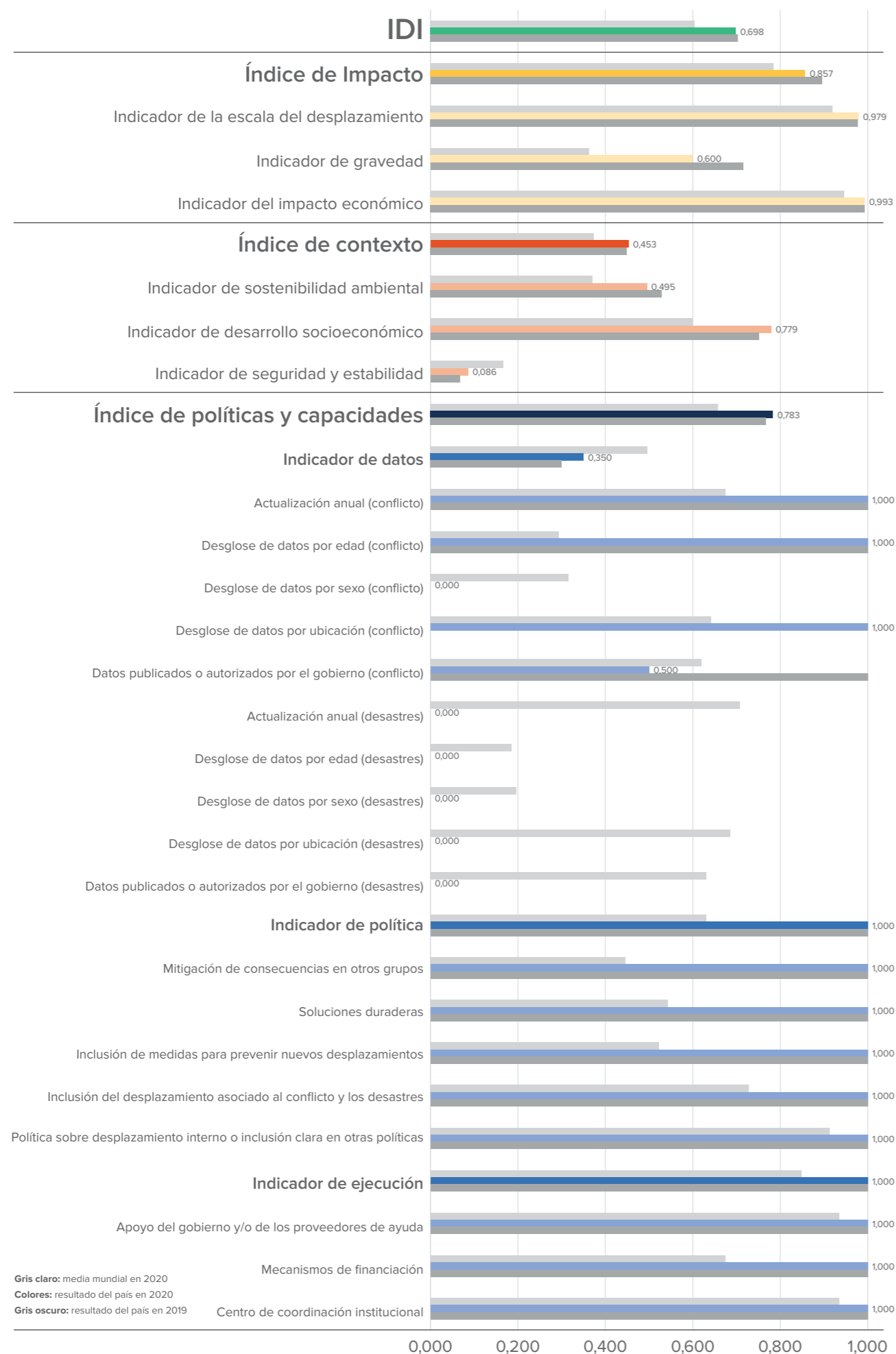
### Políticas sobre el desplazamiento interno

No existe una política nacional dedicada al desplazamiento interno en Turquía, aunque cuenta con una estrategia para la Anatolia sudoriental, las Medidas sobre la Cuestión de los Desplazados Internos y el Proyecto de Retorno a la Aldea y Rehabilitación en Turquía (2005).<sup>416</sup> Esta estrategia aborda el desplazamiento en esa región como consecuencia de conflictos y desastres y reconoce la necesidad de soluciones duraderas. No incluye medidas para prevenir nuevos desplazamientos ni para mitigar las consecuencias en otros grupos. Está limitada a la región de la Anatolia oriental y sudoriental, por lo que no se tiene en cuenta para el cálculo del IDI de Turquía.

Turquía cuenta con una Estrategia y Plan de Acción Nacional contra los Terremotos (2012), un Plan de Gestión de Desastres (2015), una Estrategia Nacional sobre el Cambio Climático 2010-2020 y un Plan de Acción sobre el Cambio Climático 2011-2023.<sup>417, 418, 419</sup> Ninguno de estos planes o estrategias trata el desplazamiento.

### Ejecución

Al Ministerio del Interior se le confía la labor de ejecutar y coordinar la estrategia integrada turca para los desplazados internos.



Gris claro: media mundial en 2020  
 Colores: resultado del país en 2020  
 Gris oscuro: resultado del país en 2019

## Impacto

### Escala de desplazamiento

A finales de 2020 había más de 734 000 desplazados internos en Ucrania.<sup>420</sup>

Se estima que se registraron 2000 nuevos desplazamientos en 2020, asociados a desastres provocados por incendios forestales e inundaciones, además de 74 nuevos desplazamientos asociados a conflictos.<sup>421</sup>

### Gravedad

La gravedad del desplazamiento interno en Ucrania es media, con una falta de oportunidades de subsistencia y restricciones de movimiento en la línea de contacto entre las zonas controladas por el gobierno y las no controladas.<sup>422</sup>

### Impacto económico

El coste de cubrir las necesidades de los desplazados internos en materia de seguridad, vivienda, educación, salud y medios de subsistencia equivale a 371 \$ de media por desplazado interno durante un año de desplazamiento.<sup>423</sup> Se estima que el impacto económico del desplazamiento interno aplicado a la población de Ucrania de 734 000 desplazados internos a finales de 2020 asciende a 248 millones de dólares, lo que representa el 0,22 % del PIB nacional.

## Contexto

### Sostenibilidad ambiental

Índice de desempeño ambiental: 49,50.<sup>424</sup>

### Desarrollo socioeconómico

Índice de desarrollo humano: 0,779.<sup>425</sup>

### Seguridad y estabilidad política

Índice de estabilidad política y ausencia de violencia/terrorismo: 8,57.<sup>426</sup>

## Políticas y capacidades

### Datos sobre desplazados internos

El Ministerio de Política Social de Ucrania lleva una base de datos de personas desplazadas por el conflicto. Sin embargo, esta base de datos no cubre todo el territorio. Los datos están desglosados por edad y se actualizan periódicamente. No hay datos disponibles sobre el desplazamiento asociado a los desastres.

### Políticas sobre el desplazamiento interno

Ucrania adoptó la Ley para Garantizar los Derechos y Libertades de los Desplazados Internos en 2014 y la modificó en marzo de 2015.<sup>427</sup> La ley cubre el desplazamiento interno asociado al conflicto y los desastres e incluye medidas para prevenir nuevos desplazamientos y promover soluciones duraderas.

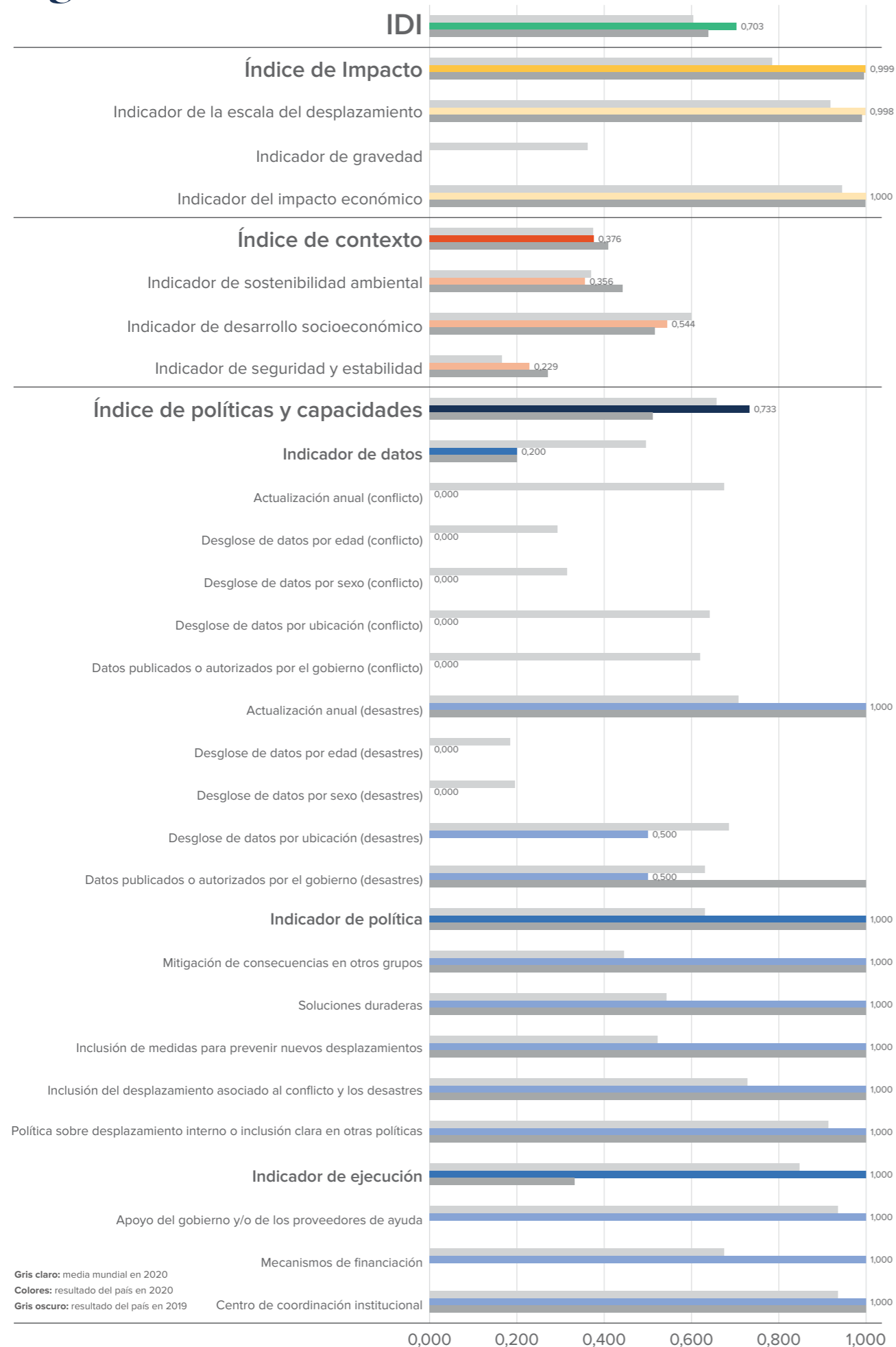
En 2017, el gobierno adoptó una Estrategia de Integración de los Desplazados Internos y Aplicación de Soluciones a Largo Plazo para el Desplazamiento Interno hasta 2020. A esto le siguió, en 2018, un plan de acción para su implementación.<sup>428</sup> Estas medidas promueven los derechos y libertades de los desplazados internos y están diseñadas para fomentar la cohesión social y eliminar la discriminación contra ellos. En octubre de 2020 se publicó una estrategia actualizada para el periodo de 2021 a 2023 para su debate público.<sup>429</sup>

### Ejecución

El Ministerio de los Territorios Ocupados Temporalmente y de los Desplazados Internos es responsable de la ejecución de la Estrategia y el Plan de Acción para la Integración de los Desplazados Internos y la Implementación de Soluciones a Largo Plazo para el Desplazamiento Interno hasta 2020.

El Servicio Estatal de Emergencias de Ucrania responde a los desastres.

Ucrania contaba con un plan de respuesta humanitaria para 2020 con un presupuesto de 157,8 millones de dólares, financiado en un 55 % así como un plan de respuesta para la COVID-19 con un presupuesto de 46,9 millones de dólares, financiado en un 85 %.<sup>430</sup>



## Impacto

### Escala de desplazamiento

Los desastres fueron responsables de 40 000 nuevos desplazamientos en Uganda en 2020, con múltiples inundaciones en mayo y junio. La violencia causó otros 79 nuevos desplazamientos.

A finales de 2020, había 34 000 desplazados internos en Uganda, de los cuales, 33 000 eran desplazados por desastres.<sup>431</sup>

### Gravedad

La falta de datos ha impedido una evaluación exhaustiva de la gravedad del desplazamiento interno en Uganda.

### Impacto económico

El coste de cubrir las necesidades de los desplazados internos en materia de seguridad, vivienda, educación, salud y medios de subsistencia equivale a 371 \$ de media por desplazado interno durante un año de desplazamiento.<sup>432</sup> Se estima que el impacto económico del desplazamiento interno aplicado a la población de Uganda de 34 000 desplazados internos a finales de 2020 asciende a 9,9 millones de dólares, lo que representa el 0,04 % del PIB nacional.

## Contexto

### Sostenibilidad ambiental

Índice de desempeño ambiental: 35,60.<sup>433</sup>

### Desarrollo socioeconómico

Índice de desarrollo humano: 0,544.<sup>434</sup>

### Seguridad y estabilidad política

Índice de estabilidad política y ausencia de violencia/terrorismo: 22,86.<sup>435</sup>

## Políticas y capacidades

### Datos sobre desplazados internos

No existe una recogida de datos nacional y sistemática sobre el desplazamiento interno asociado al conflicto en el país. Sin embargo, algunas autoridades locales sí que recopilan estos datos. El gobierno ha empezado a trabajar

con la Organización Internacional para las Migraciones para armonizar la recogida de datos mediante la promoción y el uso de las herramientas del programa de la Matriz de Monitoreo de Desplazados de la OIM.

El Centro Nacional de Coordinación y Operaciones de Emergencia de Uganda recopila datos sobre el desplazamiento interno asociado a desastres y publica boletines mensuales y un informe anual sobre el estado de los desastres, con datos desglosados por subregiones. Los datos están parcialmente completos. Estos datos, recopilados de forma puntual en 2020, están desglosados por ubicación y parcialmente por sexo y por edad.

### Políticas sobre el desplazamiento interno

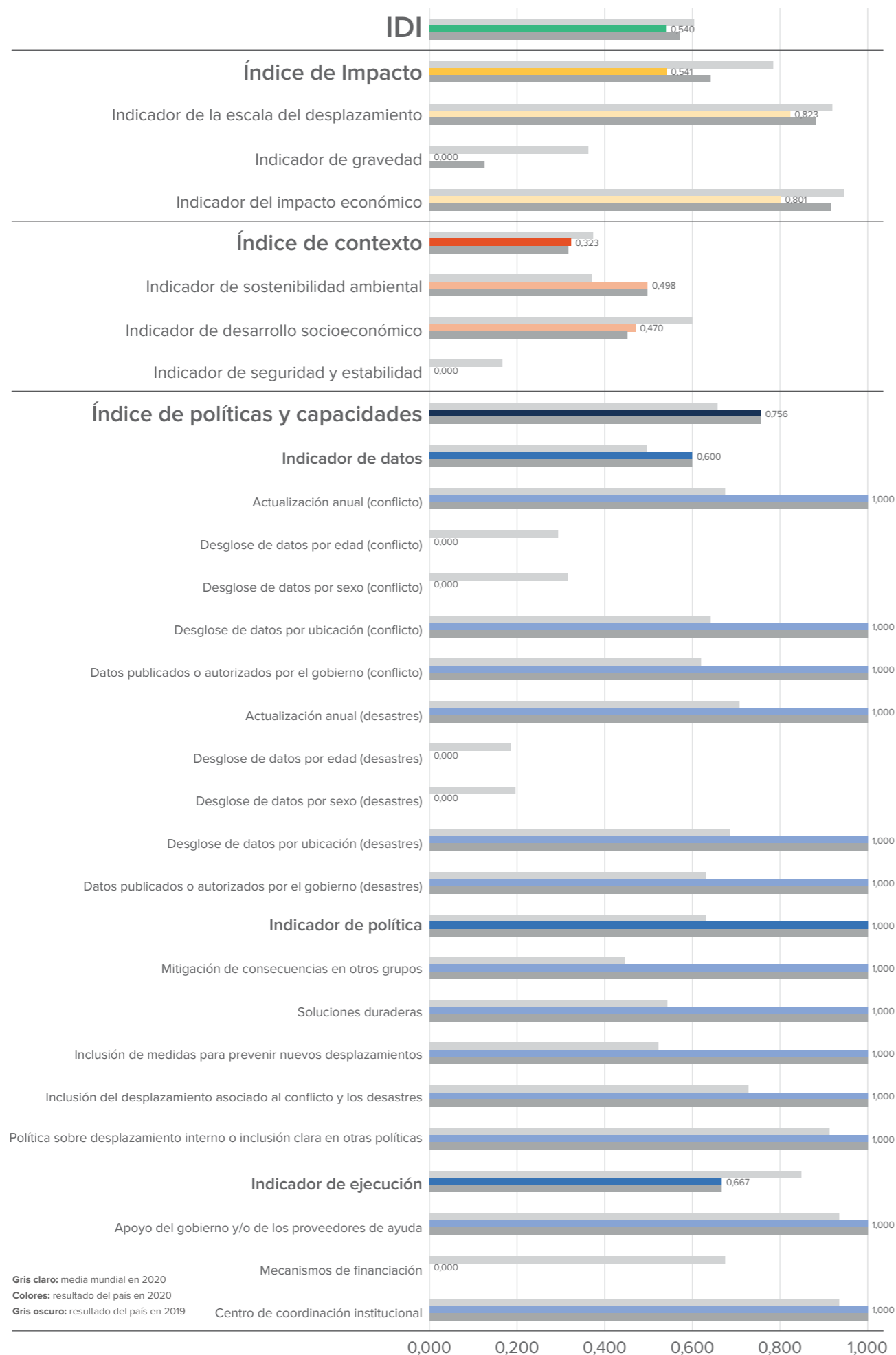
Uganda adoptó una Política Nacional sobre Desplazados Internos en 2004.<sup>436</sup> Aborda el desplazamiento interno asociado al conflicto y los desastres y cuenta con medidas para prevenir nuevos desplazamientos, fomentar soluciones duraderas y mitigar las consecuencias en otros grupos. Uganda ratificó la Convención de Kampala en 2010.<sup>437</sup>

La Política Nacional de Desastres (2011) aborda los desplazamientos relacionados con los desastres y la prestación de servicios y apoyo a los desplazados y a los damnificados por los desastres.<sup>438</sup> Además, el gobierno aprobó la Política Nacional de Tierras en 2013, que protege los derechos de propiedad y de tierras de los desplazados internos.<sup>439</sup> La Política Nacional sobre el Cambio Climático (2015)<sup>440</sup> no aborda el desplazamiento. Sin embargo, el Plan Nacional de Adaptación del Sector Agrícola (2018) sí que reconoce el desplazamiento como consecuencia del cambio climático.<sup>441</sup>

### Ejecución

El Departamento de Preparación para los Desastres y los Refugiados y el Centro Nacional de Coordinación y Operaciones de Emergencia son los principales organismos de protección y asistencia a los desplazados internos.

El gobierno tiene programas para ayudar a las personas desplazadas reasentadas tras los desastres, con los que brindan ayudas para la tierra y la vivienda. La Ley de Gestión de las Finanzas Públicas de Uganda crea un fondo nacional de emergencia para financiar la respuesta a los desastres. Esto representa el 1,5 % del presupuesto anual destinado por el gobierno el año anterior.<sup>442</sup>



Gris claro: media mundial en 2020  
 Colores: resultado del país en 2020  
 Gris oscuro: resultado del país en 2019

## Impacto

### Escala de desplazamiento

Una temporada de lluvias especialmente intensa causó inundaciones en todo Yemen en 2020, lo que provocó 223 000 nuevos desplazamientos. El conflicto actual causó al menos otros 143 000 nuevos desplazamientos.

A finales de 2020 se estima que había un total de 3,6 millones de desplazados internos asociados a conflictos en Yemen. Se calcula que había 223 000 desplazados por desastres a finales de año.<sup>443</sup>

### Gravedad

La gravedad del desplazamiento interno en Yemen es muy alta, donde una grave inseguridad alimentaria y las repercusiones de la COVID-19 empeoran la situación.<sup>444</sup>

### Impacto económico

El coste de cubrir las necesidades de los desplazados internos en materia de seguridad, vivienda, educación, salud y medios de subsistencia equivale a 371 \$ de media por desplazado interno durante un año de desplazamiento.<sup>445</sup> Se estima que el impacto económico del desplazamiento interno aplicado a la población de Yemen de 3 858 000 desplazados internos a finales de 2020 asciende a 1430 millones de dólares, lo que representa el 6,34 % del PIB nacional.

## Contexto

### Sostenibilidad ambiental

Índice de desempeño ambiental: 49,79 (2016).<sup>446</sup>

### Desarrollo socioeconómico

Índice de desarrollo humano: 0,470.<sup>447</sup>

### Seguridad y estabilidad política

Índice de estabilidad política y ausencia de violencia/terrorismo: 0.<sup>448</sup>

## Políticas y capacidades

### Datos sobre desplazados internos

La Organización Internacional para las Migraciones se encarga de recopilar datos sobre el desplazamiento asociado al conflicto y los desastres. Los datos están desglosados por ubicación y causa del desplazamiento y se actualizan periódicamente. El Gobierno reconocido internacionalmente y las autoridades de facto del norte también recopilan datos sobre los desplazamientos, aunque actualmente son difíciles de validar.

### Políticas sobre el desplazamiento interno

En 2013, el gobierno adoptó la Política Nacional para Abordar el Desplazamiento Interno en la República de Yemen.<sup>449</sup> La política aborda el desplazamiento interno asociado al conflicto y los desastres e incluye medidas para prevenir los desplazamientos futuros. Además, plantea soluciones duraderas e incluye medidas de apoyo a las comunidades de acogida.

### Ejecución

La Unidad Ejecutiva para Desplazados Internos del Consejo de Ministros es el centro de coordinación responsable de la ejecución de la política. No se ha detectado ningún mecanismo de financiación. La política sigue sin ejecutarse en gran medida, como consecuencia de las importantes carencias en cuanto a recursos y capacidades, y de la escalada del conflicto desde 2014, que ha desembocado en una profunda división entre las diferentes administraciones del país.<sup>450</sup>

El plan de respuesta humanitaria de Yemen para 2020 contaba con un presupuesto de 3000 millones de dólares, que se financió en un 54,4 %. Además, disponía de un plan de respuesta para la COVID-19 con un presupuesto de 385,7 millones de dólares, financiado en un 70 %.<sup>451</sup>

El Índice de Desplazamiento Interno (IDI) ofrece una nueva manera de hacer un monitoreo de los avances en la manera de abordar el complejo fenómeno del desplazamiento interno de una manera comparable a escala mundial. Así, el IDI permite una mayor comprensión de cómo se puede reducir el desplazamiento interno y atenuar sus impactos negativos, además de mostrar que los países hacen sacrificios e inversiones para lograr soluciones duraderas.

El primer informe sobre el IDI, publicado en 2020, ofrecía una evaluación de referencia de los factores impulsores y consecuencias del desplazamiento interno en 46 países, así como de los esfuerzos de sus gobiernos para abordar el problema. Este segundo informe, que refleja el estado de la cuestión a finales de 2020, demuestra que todavía quedan por hacer avances significativos.

Un reto clave que se ha planteado en el año 2020 y siguientes son las considerables repercusiones de la pandemia de la COVID-19 en la salud, el bienestar y la seguridad económica de los desplazados internos. Aunque este informe ya ha recogido algunas de las repercusiones de la pandemia durante 2020, las consecuencias a largo plazo aún están por definir. Muchos desplazados internos han sufrido considerablemente el cierre de escuelas y la introducción de restricciones de movilidad que han frenado las actividades generadoras de ingresos, lo que a su vez ha aumentado la inseguridad alimentaria. Mientras el mundo sigue combatiendo el virus en 2021, al tiempo que intenta recuperarse de las repercusiones económicas, es importante que se incluya a los desplazados internos en los planes nacionales de recuperación, para que no se queden sin apoyo.

Se prevé que las repercusiones del cambio climático empeoren en la próxima década, lo que provocará que se produzcan fenómenos meteorológicos extremos con mayor frecuencia e intensidad, además de desembocar en una mayor competencia por unos recursos naturales cada vez más escasos y de desencadenar posibles conflictos.<sup>452</sup> Todo esto, junto con la prolongación cada vez mayor del conflicto, significa que es muy probable que los principales impulsores de desplazamiento se mantengan en muchos

países durante algún tiempo, y que la escala de desplazamiento siga creciendo. Por consiguiente, es fundamental que se hagan esfuerzos firmes para prevenir y responder al desplazamiento, mientras se hace un monitoreo de los avances para dirigir la priorización de recursos, informar sobre políticas mejores y, en última instancia, conseguir soluciones duraderas para los desplazados internos.

Al igual que cualquier índice compuesto, el IDI no es más que un punto de entrada a un complejo fenómeno. El análisis presentado en este informe parte de la información públicamente accesible y de manera estandarizada en todos los países evaluados. Como tal, debe complementarse con información más detallada a escala nacional y subnacional, y con una investigación más profunda sobre los impulsores e impactos del desplazamiento en cada contexto. La metodología del IDI puede adaptarse a cada país para ajustarse a las prioridades y recursos nacionales y ayudar a dirigir a los gobiernos y sus socios para abordar el desplazamiento interno de forma más eficaz.<sup>453</sup>

Este informe presenta la segunda edición del Índice de Desplazamiento Interno (IDI). Aplica a 46 países una metodología desarrollada por el IDMC mediante una amplia consulta con expertos técnicos, publicada en marzo de 2019.<sup>454</sup>

El marco conceptual destaca los vínculos entre los impulsores contextuales y los factores agravantes del desplazamiento. Aquí se incluyen el desarrollo socioeconómico, la sostenibilidad ambiental, la seguridad y la estabilidad, los impactos del desplazamiento y las acciones de los gobiernos y sus socios para prevenir y responder al problema.

El IDI se aplica solo a países que afectados por el desplazamiento tanto por conflictos como por desastres.

Los resultados de cada país se obtuvieron mediante una extensa revisión de las políticas, planes de respuesta humanitaria, informes y conjuntos de datos accesibles públicamente, así como mediante conversaciones con expertos técnicos. Las fuentes consultadas para cada indicador se enumeran en las descripciones de los países y en este anexo metodológico. Para asegurar la calidad, los resultados iniciales se compartieron con expertos y representantes de cada país incluido en este informe.

El valor de cada indicador se estableció en función de la información que el IDMC pudo consultar a tiempo para la publicación de este informe. Para esta edición en concreto, los valores reflejan la situación del país en 2020. El IDI está pensado para ser actualizado con regularidad.

## Selección de indicadores

El IDI se basa en datos e indicadores existentes sobre el desplazamiento interno y áreas relacionadas. A medida que mejoren la disponibilidad y la calidad de los datos a lo largo de los años, la metodología se irá perfeccionando.

Los indicadores que componen el IDI se seleccionaron por su relevancia y por la disponibilidad de datos de calidad en los distintos países y a lo largo del tiempo.

Para que el IDI pueda ser comparable entre países, se sirve de la información disponible a escala internacional en un formato estandarizado. Las bases de datos de las organizaciones multilaterales y de las iniciativas internacionales de datos son las más adecuadas para este fin. Por este motivo, se utiliza una serie de indicadores compuestos provenientes de conjuntos de datos o índices internacionales bien consolidados.

El IDI reúne indicadores sobre las repercusiones del desplazamiento interno, sobre el contexto socioeconómico, ambientales y políticos, así como sobre políticas y capacidades nacionales para prevenirlo y hacerle frente. Se agrupan en tres categorías.

## Indicadores de impacto

Cuando un acontecimiento como una amenaza o un conflicto agrava las vulnerabilidades preexistentes de una población, puede producirse un desplazamiento. Los impactos de una crisis de desplazamiento interno varían en función del número de personas afectadas, de la gravedad de su situación y de la duración de su desplazamiento. El IDI mide estos impactos sirviéndose de la escala relativa del desplazamiento, una evaluación de la gravedad y estimaciones sobre el impacto económico de la crisis.

## Escala de desplazamiento

El IDMC mide la escala del desplazamiento interno a partir del número de nuevos desplazamientos relacionados con conflictos y desastres y del número de desplazados internos asociados con conflictos. El IDMC publica cada año estas cifras en el Informe Mundial sobre Desplazamiento Interno y están disponibles en su Base de Datos Global de Desplazamiento Interno (GIDD por sus siglas en inglés).<sup>455</sup> Las cifras utilizadas en este informe corresponden a 2020.

El IDMC comunica el número de desplazados internos relacionados con el conflicto como una cifra de stock, tomada a 31 de diciembre de cada año. Indica cuántas personas están desplazadas internamente en esa fecha y comprende



a personas desplazadas de todas las épocas, desde hace unos días hasta varias décadas. La metodología actual no incluye a los desplazados internos por desastre en el indicador de escala. Sin embargo, se tendrá en cuenta en las próximas versiones del IDI.<sup>456</sup>

El número de desplazados internos se expresa como un porcentaje de la población del país y se normaliza para obtener un valor entre 0 y 1, al igual que todos los indicadores, donde 1 es el mejor de los casos y 0 el peor.

El valor deseado es el 0 % de desplazados internos en la población de un país. La proporción más alta registrada por el IDMC fue en 2014, cuando el 37,4 % de la población siria eran desplazados internos. A partir de este registro, para la normalización se utiliza un valor del 40 % de la población de un país en situación de desplazamiento interno, partiendo de la idea de que, en todos los países, el número de desplazados internos debe representar entre el 0 y el 40 % de la población.

$$\frac{\text{Valor del país} - 40}{0 - 40} = \text{Indicador de desplazados internos}$$

El número de nuevos desplazamientos contabiliza cada desplazamiento que una persona ha tenido que hacer a causa de una crisis: Un desplazado interno puede verse obligado a moverse varias veces, por lo que cada una se documentará como un desplazamiento diferente. El IDMC comunica esta cifra como el número total de nuevos desplazamientos registrado desde el 1 de enero hasta el 31 de diciembre de cada año. Está disponible tanto para conflictos como para desastres.

El número de nuevos desplazamientos por conflictos y por desastres de cada país se suma y se aplica a la población nacional, antes de ser normalizado para obtener un valor entre 0 y 1, al igual que todos los indicadores, donde 1 es el mejor de los casos y 0 el peor.

El valor deseado es 0 para los países sin nuevos desplazamientos. El nivel más alto que registró el IDMC fue en 2013, en la República Centroafricana donde los nuevos desplazados representaban el 21,1 % de su población. A partir de este registro, se utiliza un valor de 25 para la normalización, partiendo de la idea de que, en todos los países, el número de nuevos desplazamientos debe representar entre el 0 y el 25 % de la población.

$$\frac{\text{Valor del país} - 25}{0 - 25} = \text{Indicador de desplazados internos}$$

Los valores finales del indicador de la escala de desplazamiento se expresan entre 0 y 1 como media aritmética del indicador de desplazados internos y del indicador de nuevos desplazamientos. En el caso de un país en el que estos valores sean respectivamente 0,8 y 0,3, el indicador de la escala de desplazamiento sería:

$$(0,8+0,3) / 2 = 0,55$$

En el caso de los desastres, las evacuaciones preventivas se incluyen en el número de nuevos desplazamientos. Las evacuaciones preventivas son una medida que salva vidas y que refleja la capacidad de un gobierno para hacer frente a los desastres. Pero también son el resultado de la exposición y la vulnerabilidad de la población a las amenazas naturales. Los países en los que las evacuaciones preventivas han aumentado significativamente el número de nuevos desplazamientos y, por tanto, han reducido su puntuación en el indicador están destacados en la descripción del país.

Otra advertencia es que, en los casos en que los países han invertido recientemente en mejorar su sistema de recopilación de datos, o han aumentado el número de desplazamientos o de desplazados internos registrados gracias a un compromiso o recursos adicionales, el aumento de las cifras afecta negativamente al indicador.

### Gravedad

La metodología para evaluar la gravedad se basa en el marco del Comité Permanente entre Organismos (CPO) sobre soluciones duraderas para desplazados internos y se presenta detalladamente en una publicación específica.<sup>457</sup>

La metodología calcula en qué medida pueden acceder los desplazados internos a la seguridad, los medios de subsistencia, la vivienda, los servicios, la documentación, la reagrupación familiar, los asuntos públicos, las soluciones jurídicas y la justicia.

La evaluación de la gravedad califica la situación en cada uno de estos ámbitos mediante un conjunto estandarizado de 16 preguntas y un sistema de calificación. Estas preguntas son respondidas por expertos en monitoreo del IDMC, que cuentan con la ayuda de expertos de los países en cuestión y utilizan el análisis de datos secundarios. Seguidamente, los valores se combinan en una media aritmética y se utilizan como indicador de gravedad para el IDI.

Los resultados detallados de las evaluaciones de gravedad realizadas para este informe se han publicado por separado y pueden utilizarse como referencia para esta parte del IDI.<sup>458</sup>

### Impacto económico

En 2019, el IDMC publicó una metodología original para calcular los impactos económicos del desplazamiento interno.<sup>459</sup> Dicha metodología utiliza información accesible públicamente sobre el coste de cubrir las necesidades de los desplazados internos en términos de refugio, seguridad, asistencia sanitaria básica y educación temporal, así como estimaciones de la pérdida de ingresos. La mayoría de esta información procede de los planes de respuesta humanitaria y los resúmenes de necesidades humanitarias coordinados por la Oficina de Coordinación de Asuntos Humanitarios de las Naciones Unidas, así como de las bases de datos del Banco Mundial.

La metodología evalúa los costes y pérdidas por desplazado interno durante un año de desplazamiento. La media de todos los países evaluados en 2020 fue de 371 \$ por desplazado interno. Esta media se multiplica por el número de desplazados internos en cada país para estimar el impacto económico total del desplazamiento interno a escala nacional.

En los casos de Afganistán, Burundi, Camerún, Chad, Colombia, Etiopía, Irak, Libia, Mali, Myanmar, Níger, Nigeria, la República Centroafricana, la República Democrática del Congo, Siria, Somalia, Sudán del Sur y Yemen, se disponía de información específica de cada país para estimar con mayor precisión el coste por desplazado interno. Entonces se utilizó este coste en lugar del valor medio de 371 \$. Esos casos y el coste correspondiente utilizado para estimar el impacto económico total en el país están señalados en las descripciones de los países en cuestión.

El impacto económico total estimado para cada país se expresa como porcentaje del PIB nacional. A continuación, el porcentaje del PIB se normaliza para obtener un valor entre 0 y 1 al igual que todos los indicadores, donde 1 es el mejor de los casos y 0 el peor.

El valor deseado es 0 para los países en los que no se produce un impacto económico a causa del desplazamiento interno. La estimación más elevada que ha hecho el IDMC es del 11 % del PIB de la República Centroafricana. A partir de este registro, para la normalización se utiliza un valor del impacto económico del desplazamiento interno del 15 % del PIB, partiendo de la idea de que, en todos los países, los valores deben oscilar entre el 0 y el 15.

$$\frac{\text{Valor del país} - 15}{0 - 15} = \text{Indicador de desplazados internos}$$

### Indicadores de contexto

Las investigaciones del IDMC y de otros organismos han revelado que existe una relación entre el nivel de desplazamiento interno de un país y los factores ambientales, el desarrollo socioeconómico y la seguridad. Las inversiones en sostenibilidad ambiental, el desarrollo inclusivo y sostenible, la paz y la estabilidad pueden limitar la probabilidad, la escala y los impactos del desplazamiento interno. El IDI tiene en cuenta este factor mediante tres indicadores de sostenibilidad ambiental, desarrollo socioeconómico, seguridad y estabilidad política. Los tres son índices compuestos elaborados por instituciones reconocidas internacionalmente.

#### Sostenibilidad ambiental

El Índice de Desempeño Ambiental (EPI por sus siglas en inglés) publicado por las universidades de Yale y de Columbia y el Foro Económico Mundial mide la eficacia de las políticas nacionales en materia de salud ambiental y vitalidad de los ecosistemas. Se elabora cada dos años para 180 países y sirve como indicador de sostenibilidad ambiental para el IDI.

#### Desarrollo socioeconómico

El Programa de las Naciones Unidas para el Desarrollo elabora anualmente el Índice de Desarrollo Humano, en el que recoge indicadores sobre los ingresos, la salud y la educación. Permite una medición más completa del desarrollo socioeconómico que cualquier otro indicador individual, y sirve como indicador del desarrollo socioeconómico para el IDI.

#### Seguridad y estabilidad política

Como parte de su programa de investigación sobre Indicadores Mundiales de Buen Gobierno, el Banco Mundial publica información sobre la estabilidad política y la ausencia de violencia en 200 países. Este índice, que se sirve de datos de fuentes externas, como la comunidad científica, la sociedad civil y las organizaciones multilaterales, mide las percepciones de la probabilidad de inestabilidad política y/o actos de violencia cometidos por motivos políticos, incluido el terrorismo. Se actualiza anualmente. Para calcular el IDI se utiliza el índice de estabilidad política y ausencia de violencia de los Indicadores Mundiales de Gobernanza.

## Políticas y capacidades

Los indicadores de políticas y capacidades representan los compromisos, recursos, planes y estrategias diseñados por los gobiernos para prevenir el desplazamiento interno y reducir las consecuencias negativas. Para medir estas iniciativas institucionales, el IDI tiene en cuenta la publicación o el uso por parte de un gobierno de datos de calidad relacionados con el desplazamiento interno, y la existencia y ejecución de políticas integrales sobre el desplazamiento interno.

### Datos sobre el desplazamiento interno

La publicación de datos sobre los desplazados internos por parte de un gobierno nacional es una indicación de su compromiso y capacidad para hacer frente al asunto de forma transparente y coordinada. Cuando los gobiernos son incapaces de recopilar y publicar esta información por sí mismos, pueden autorizar y utilizar los datos generados por otras instituciones como Matriz de Monitoreo de Desplazados (DTM por sus siglas en inglés) de la Organización Internacional para las Migraciones (OIM). El objetivo de este indicador es evaluar si un gobierno reconoce el desplazamiento interno como un problema que necesita datos para resolverse y autoriza la publicación de datos sobre el número de desplazados internos.

El IDMC califica este indicador entre 0 y 1 a partir de una lista de verificación de 10 requisitos con el mismo peso. Cada elemento de la lista de verificación recibe una puntuación de 1-sí; 0,5-parcialmente o 0-no.

1. El gobierno publica o aprueba los datos sobre el número de personas desplazadas internamente en el contexto de los desastres;
2. Los datos sobre el número de personas desplazadas internamente en el contexto de desastres están desglosados por ubicación a escala subnacional;
3. Los datos sobre el número de personas desplazadas internamente en el contexto de desastres están desglosados por sexo;
4. Los datos sobre el número de personas desplazadas internamente en el contexto de desastres están desglosados por edad;
5. Los datos sobre el número de personas desplazadas internamente en el contexto de desastres se actualizan una vez al año como mínimo;
6. El gobierno publica o aprueba los datos sobre el número de personas desplazadas internamente en el contexto de los conflictos o violencia;

7. Los datos sobre el número de personas desplazadas internamente en el contexto de conflicto o violencia están desglosados por ubicación a nivel subnacional;
8. Los datos sobre el número de personas desplazadas internamente en el contexto de conflicto o violencia están desglosados por sexo;
9. Los datos sobre el número de personas desplazadas internamente en el contexto de conflicto o violencia están desglosados por edad;
10. Los datos sobre el número de personas desplazadas internamente en el contexto de conflicto o violencia se actualizan una vez al año como mínimo.

### Políticas nacionales

Otro indicador del compromiso de un gobierno para afrontar el desplazamiento interno es la existencia de políticas, marcos, estrategias o planes específicos.

El IDMC califica este indicador según la lista de requisitos que aparece a continuación. El primer criterio recibe una puntuación entre 0 y 1, mientras que los otros cuatro se puntúan con 0,5 puntos por la inclusión de desastres o conflicto o con 1,0 por la inclusión de ambos:

1. Existencia de una política nacional dedicada al desplazamiento interno o una inclusión clara del desplazamiento interno en políticas más amplias, como los planes nacionales de desarrollo o las estrategias de reducción del riesgo de desastres;
2. Inclusión de los desplazamientos internos asociado tanto a los desastres como a los conflictos y a la violencia en dichas políticas;
3. Inclusión de medidas para prevenir nuevos desplazamientos internos relacionados tanto con conflictos como con desastres en estas políticas;
4. Inclusión de medidas para garantizar soluciones duraderas para desplazados internos relacionados tanto con conflictos como con desastres en estas políticas;
5. Inclusión de medidas para mitigar las consecuencias negativas del desplazamiento interno relacionado tanto con conflictos como con desastres en otros grupos, incluidas las comunidades de refugio y de origen.

## Capacidad de ejecución

Las políticas nacionales de desplazamiento interno no siempre están acompañadas de los recursos necesarios para su ejecución. Este aspecto se mide con el tercer indicador sobre la capacidad de ejecución.

El IDMC califica la capacidad de ejecución entre 0 y 1 según esta lista de requisitos que tienen un peso similar:

1. Un ente público específico se encarga del desplazamiento interno a escala nacional;
2. Se destinan fondos públicos a la ejecución de políticas nacionales sobre desplazamiento interno;
3. Los desplazados internos pueden acceder a la ayuda del gobierno o de otros proveedores de ayuda.

## Cálculo del índice de desplazamiento interno

El IDI se compone de tres índices: el índice de políticas y capacidades, el índice de contexto y el índice de impacto. Los valores de estos tres índices se establecen entre 0 y 1, donde 1 es la mejor situación y 0 la peor. Los tres índices tienen un peso similar en el cálculo del IDI.

### Índice de impactos

El índice de impactos se compone de tres valores: la escala de desplazamiento, la evaluación de la gravedad y el impacto económico estimado. Todos se expresan entre 0 y 1, como se ha explicado más arriba.

Los valores de estos tres indicadores tienen un peso similar y se agregan mediante una media aritmética.

(Escala de desplazamiento + Evaluación de la gravedad + Impacto económico) / 3 = Índice de impacto

### Índice de contexto

El índice de contexto se compone de tres valores: la sostenibilidad ambiental, el desarrollo socioeconómico y seguridad y estabilidad política.

El indicador de sostenibilidad ambiental del IDI se basa en los valores del Índice de Rendimiento Medioambiental, expresados entre 0 y 100. Se dividen entre 100 y se expresan como un valor entre 0 y 1, igual que el resto de los indicadores del IDI.

El indicador de desarrollo socioeconómico del IDI se basa en el Índice de Desarrollo Humano elaborado por el Programa de las Naciones Unidas para el Desarrollo (PNUD) y su valor se expresa entre 0 y 1.

El indicador de seguridad y estabilidad política se basa en el Índice de Estabilidad Política y Ausencia de Violencia de los Indicadores Mundiales de Buen Gobierno del Banco Mundial. Se expresa como valores que oscilan entre 0 y 1.

Los valores de estos tres índices tienen un peso similar y se agregan mediante una media aritmética.

(Índice de Desempeño Ambiental + Índice de Desarrollo Humano + Índice de Estabilidad Política y Ausencia de Violencia) / 3 = Índice de contexto

### Índice de políticas y capacidades

El índice de políticas y capacidades se compone de tres indicadores de peso similar sobre la publicación o utilización de datos de calidad sobre desplazados internos, la existencia de políticas nacionales integrales sobre el desplazamiento interno y la existencia de medios para llevarlas a cabo.

Los valores de estos tres indicadores tienen un peso similar y se agregan mediante una media aritmética.

(Valor de los datos + valor de la política + valor de la ejecución) / 3 = Índice de políticas y capacidades

### Agregación de los índices de políticas y capacidades, de contexto y de impacto

Entonces, se promedian los valores de los índices de políticas y capacidades, de contexto y de impacto en el Índice de Desplazamiento Interno mediante una media aritmética y con el mismo peso.

(Índice de Políticas y Capacidades + Índice de Contexto + Índice de Impacto) / 3 = Índice de Desplazamiento Interno

**Tabla 1: Índice de Desplazamiento Interno**

La siguiente tabla presenta las puntuaciones globales del IDI para cada país, según la situación de 2020 y 2018. Las puntuaciones más altas indican una mejor situación general del país. La puntuación global del IDI recoge los resultados

de tres categorías: impactos, contexto y políticas y capacidades, cuyos resultados desglosados se presentan en las tablas 2 a 4.

País	IDI (Valores de 2020)	IDI (Valores de 2019)	País	IDI (Valores de 2020)	IDI (Valores de 2019)
Afganistán	0,615	0,629	Mali	0,615	0,540
Azerbaiyán	0,676	0,666	México	0,587	0,696
Bangladesh	0,572	0,604	Mozambique	0,554	0,486
Benín	0,498	0,486	Myanmar	0,545	0,547
Burkina Faso	0,621	0,667	Níger	0,599	0,659
Burundi	0,644	0,600	Nigeria	0,613	0,677
Camerún	0,571	0,606	Pakistán	0,546	0,495
Colombia	0,691	0,686	Papúa Nueva Guinea	0,673	0,665
Costa de Marfil	0,591	0,553	Perú	0,815	0,836
Chad	0,447	0,516	RCA	0,501	0,465
Egipto	0,623	0,655	RDC	0,595	0,541
Etiopía	0,590	0,529	República Árabe Siria	0,339	0,320
Federación Rusa	0,726	0,774	Senegal	0,549	0,566
Filipinas	0,686	0,677	Sierra Leona	0,661	0,701
Georgia	0,688	0,715	Somalia	0,470	0,528
Ghana	N/A	0,640	Sri Lanka	0,751	0,788
Guatemala	0,586	0,454	Sudán	0,615	0,610
Honduras	0,561	0,600	Sudán del Sur	0,586	0,490
India	0,595	0,587	Tailandia	0,574	0,568
Indonesia	0,741	0,749	Turquía	0,522	0,485
Irak	0,606	0,638	Ucrania	0,698	0,703
Kenia	0,685	0,641	Uganda	0,703	0,639
Libia	0,505	0,487	Yemen, Rep.	0,540	0,571

**Tabla 2: Índice de impactos**

El índice de impactos es la media de tres indicadores: escala de desplazamiento, gravedad e impacto económico. La escala del desplazamiento interno se mide como el número de desplazados internos y el número de nuevos desplazamientos en un país, en comparación con la población nacional. La evaluación de la gravedad mide las necesidades de los desplazados internos en cuanto al acceso a los medios de subsistencia, la vivienda, los servicios, la documentación, la reagrupación familiar, los asuntos

públicos y la justicia. El impacto económico evalúa la cantidad que se necesitaría para cubrir todas las necesidades más apremiantes de los desplazados internos en cuanto a la asistencia sanitaria básica, el acceso al refugio, a la educación y a los medios de subsistencia, en comparación con el PIB nacional. En el caso de los países en los que no se dispone de datos sobre estos costes, se utiliza el coste medio internacional por desplazado interno de 371 dólares. Los valores más elevados indican mejores condiciones.

País	Escala de desplazamiento		Gravedad		Impacto económico		Índice de impactos	
	2020	2019	2020	2019	2020	2019	2020	2019
Afganistán	0,863	0,866	0,165	0,250	0,933	0,863	0,654	0,660
Azerbaiyán	0,893	0,957	0,815	0,815	0,989	0,991	0,899	0,921
Bangladesh	0,943	0,996	0,535	0,533	0,998	0,998	0,825	0,842
Benín	0,998	0,995	N/A	N/A	1,000	1,000	0,999	0,997
Burkina Faso	0,885	0,992	0,135	0,000	0,917	0,996	0,645	0,663
Burundi	0,989	0,987	0,435	0,483	0,995	0,990	0,806	0,820
Camerún	0,935	0,929	0,160	0,158	0,968	0,982	0,688	0,690
Colombia	0,872	0,846	0,600	0,360	0,992	0,996	0,822	0,734
Costa de Marfil	0,984	0,985	0,500	0,667	0,993	0,992	0,826	0,881
Chad	0,956	0,992	0,200	0,188	0,964	0,980	0,706	0,720
Egipto	1,000	0,998	0,540	N/A	1,000	1,000	0,847	0,999
Etiopía	0,937	0,916	0,185	0,208	0,981	0,982	0,701	0,702
Federación Rusa	1,000	1,000	N/A	N/A	1,000	1,000	1,000	1,000
Filipinas	0,915	0,922	0,590	0,592	0,999	0,999	0,835	0,837
Georgia	0,905	0,906	0,890	0,890	0,978	0,980	0,924	0,925
Ghana	N/A	0,995	N/A	0,285	N/A	1,000	N/A	0,760
Guatemala	0,945	0,979	0,400	0,335	0,996	0,997	0,780	0,770
Honduras	0,780	0,971	0,350	0,365	0,988	0,991	0,706	0,776
India	0,994	0,995	0,480	0,473	1,000	1,000	0,825	0,823
Indonesia	0,995	0,993	N/A	N/A	1,000	1,000	0,997	0,997
Irak	0,959	0,927	0,250	0,417	0,989	0,991	0,733	0,778
Kenia	0,983	0,982	0,665	0,600	0,998	0,998	0,882	0,860
Libia	0,938	0,936	0,215	0,383	0,992	0,995	0,715	0,771
Mali	0,952	0,977	0,135	0,000	0,979	0,992	0,689	0,656
México	0,995	0,996	0,360	0,360	1,000	1,000	0,785	0,785
Mozambique	0,933	0,997	0,150	N/A	0,945	0,999	0,676	0,998
Myanmar	0,984	0,978	0,320	0,322	0,986	0,994	0,763	0,765
Níger	0,953	0,983	0,165	0,167	0,977	0,968	0,698	0,706
Nigeria	0,979	0,974	0,240	0,288	0,993	0,995	0,737	0,752
Pakistán	0,992	0,999	0,535	0,538	1,000	1,000	0,842	0,845
Papúa Nueva Guinea	0,997	0,984	0,600	0,600	0,999	0,999	0,865	0,861

Perú	0,997	0,997	N/A	N/A	1,000	1,000	0,998	0,998
RCA	0,686	0,612	0,000	0,000	0,723	0,485	0,469	0,366
RDC	0,871	0,908	0,150	0,150	0,931	0,908	0,651	0,655
República Árabe Siria	0,320	0,398	0,160	0,192	0,550	0,743	0,343	0,444
Senegal	0,999	0,999	N/A	N/A	1,000	0,999	0,999	0,999
Sierra Leona	0,999	0,999	N/A	N/A	0,998	0,999	0,999	0,999
Somalia	0,599	0,634	0,165	0,133	0,212	0,931	0,325	0,566
Sri Lanka	0,997	0,988	0,700	0,700	1,000	1,000	0,899	0,896
Sudán	0,911	0,930	0,310	0,250	0,923	0,983	0,714	0,721
Sudán del Sur	0,712	0,768	0,340	0,583	0,841	0,059	0,631	0,470
Tailandia	0,999	0,999	N/A	N/A	1,000	1,000	0,999	1,000
Turquía	0,983	0,983	N/A	N/A	0,998	0,999	0,990	0,991
Ucrania	0,979	0,977	0,600	0,715	0,993	0,993	0,857	0,895
Uganda	0,998	0,991	N/A	N/A	1,000	0,999	0,999	0,995
Yemen, Rep.	0,823	0,881	0,000	0,125	0,801	0,916	0,541	0,641

Tabla 3: Índice de contexto

Los impulsores contextuales del desplazamiento y los factores agravantes se miden a través de tres indicadores de sostenibilidad ambiental, desarrollo socioeconómico, seguridad y estabilidad política. Los tres son índices compuestos elaborados por instituciones reconocidas internacionalmente. El Índice de Desempeño Ambiental (EPI por sus siglas en inglés) producido por dos universidades, Yale y Columbia, en colaboración con el Foro Económico Mundial mide la eficacia de las políticas nacionales en materia de salud ambiental y vitalidad de los ecosistemas. El Programa de las Naciones Unidas para el Desarrollo elabora anualmente

el Índice de Desarrollo Humano, en el que recoge indicadores sobre los ingresos, la salud y la educación. El Banco Mundial publica información sobre la estabilidad política y la ausencia de violencia en más de 200 países como parte de su programa de investigación sobre Indicadores Mundiales de Buen Gobierno: se utiliza el índice de estabilidad política y de ausencia de violencia de estos indicadores para el cálculo del IDI. Los valores más elevados indican mejores condiciones. El índice de contexto es la media de los indicadores de sostenibilidad ambiental, de desarrollo socioeconómico, seguridad y estabilidad política.

País	Sostenibilidad ambiental		Desarrollo socioeconómico		Seguridad y estabilidad política		Índice de contexto	
	2020	2019	2020	2019	2020	2019	2020	2019
Afganistán	0,255	0,377	0,511	0,498	0,010	0,005	0,259	0,293
Azerbaiyán	0,465	0,623	0,756	0,757	0,219	0,186	0,480	0,522
Bangladesh	0,290	0,296	0,632	0,608	0,152	0,105	0,358	0,336
Benín	0,300	0,382	0,545	0,515	0,343	0,481	0,396	0,459
Burkina Faso	0,383	0,428	0,452	0,423	0,119	0,162	0,318	0,338
Burundi	0,270	0,274	0,433	0,417	0,071	0,048	0,258	0,246
Camerún	0,336	0,408	0,563	0,556	0,081	0,124	0,327	0,363
Colombia	0,529	0,652	0,767	0,747	0,157	0,176	0,484	0,525
Costa de Marfil	0,258	0,453	0,538	0,492	0,143	0,119	0,313	0,355
Chad	0,267	0,453	0,398	0,404	0,105	0,095	0,257	0,318
Egipto	0,433	0,612	0,707	0,696	0,129	0,091	0,423	0,466
Etiopía	0,344	0,448	0,485	0,463	0,110	0,076	0,313	0,329

Federación Rusa	0,505	0,638	0,824	0,816	0,257	0,214	0,529	0,556
Filipinas	0,384	0,577	0,718	0,699	0,167	0,110	0,423	0,462
Georgia	0,413	0,557	0,812	0,780	0,291	0,324	0,505	0,554
Ghana	0,276	0,497	0,611	0,592	0,505	0,495	0,464	0,528
Guatemala	0,318	0,523	0,663	0,650	0,252	0,267	0,411	0,480
Honduras	0,378	0,515	0,634	0,617	0,271	0,276	0,428	0,469
India	0,276	0,306	0,645	0,640	0,214	0,171	0,378	0,372
Indonesia	0,378	0,469	0,718	0,694	0,281	0,291	0,459	0,485
Irak	0,395	0,432	0,674	0,685	0,019	0,024	0,363	0,380
Kenia	0,347	0,473	0,601	0,590	0,124	0,129	0,357	0,397
Libia	0,498	0,498	0,724	0,706	0,014	0,033	0,412	0,412
Mali	0,294	0,437	0,434	0,427	0,043	0,062	0,257	0,309
México	0,526	0,597	0,779	0,774	0,210	0,233	0,505	0,535
Mozambique	0,339	0,464	0,456	0,437	0,200	0,143	0,332	0,348
Myanmar	0,251	0,453	0,583	0,578	0,114	0,133	0,316	0,388
Níger	0,308	0,357	0,394	0,354	0,095	0,100	0,266	0,270
Nigeria	0,310	0,548	0,539	0,532	0,052	0,052	0,300	0,377
Pakistán	0,331	0,375	0,557	0,562	0,033	0,019	0,307	0,319
Papúa Nueva Guinea	0,324	0,394	0,555	0,544	0,181	0,262	0,353	0,400
Perú	0,440	0,619	0,777	0,750	0,424	0,362	0,547	0,577
RCA	0,369	0,364	0,397	0,367	0,038	0,057	0,268	0,263
RDC	0,364	0,304	0,480	0,457	0,057	0,038	0,300	0,266
República Árabe Siria	0,669	0,669	0,567	0,536	0,005	0,010	0,414	0,405
Senegal	0,307	0,495	0,512	0,505	0,495	0,433	0,438	0,478
Sierra Leona	0,257	0,425	0,452	0,419	0,443	0,467	0,384	0,437
Somalia	0,277	0,277	N/A	N/A	0,029	0,029	0,153	0,153
Sri Lanka	0,390	0,606	0,782	0,770	0,395	0,424	0,522	0,600
Sudán	0,348	0,515	0,510	0,502	0,067	0,043	0,308	0,353
Sudán del Sur	N/A	N/A	0,433	0,388	0,024	0,014	0,228	0,201
Tailandia	0,454	0,499	0,777	0,755	0,267	0,191	0,499	0,481
Turquía	0,426	0,530	0,820	0,791	0,100	0,071	0,449	0,464
Ucrania	0,495	0,529	0,779	0,751	0,086	0,067	0,453	0,449
Uganda	0,356	0,443	0,544	0,516	0,229	0,271	0,376	0,410
Yemen, Rep.	0,498	0,498	0,470	0,452	0,000	0,000	0,323	0,317

**Tabla 4: Índice de políticas y capacidades**

El índice de políticas y capacidades del IDI hace referencia a los compromisos, recursos, planes y estrategias diseñados por los gobiernos para prevenir el desplazamiento interno y reducir sus consecuencias negativas. Estos esfuerzos institucionales se miden mediante la publicación o aprobación del gobierno nacional de datos de calidad sobre

los desplazados internos y mediante la existencia de políticas integrales sobre el desplazamiento interno y sobre los medios para ejecutarlas. El IDMC puntúa los indicadores entre 0 y 1, donde los valores más altos indican mejores condiciones. El índice de políticas y capacidades es la media aritmética de los indicadores de datos, políticas y ejecución.

País	Datos de desplazamientos internos		Políticas nacionales		Capacidad de ejecución		Índice de políticas y capacidades	
	2020	2019	2020	2019	2020	2019	2020	2019
Afganistán	0,800	0,800	1,000	1,000	1,000	1,000	0,933	0,933
Azerbaiyán	0,350	0,400	0,600	0,600	1,000	0,667	0,650	0,556
Bangladesh	0,000	0,000	0,600	0,900	1,000	1,000	0,533	0,633
Benín	0,000	0,000	0,300	0,000	0,000	0,000	0,100	0,000
Burkina Faso	0,700	1,000	1,000	1,000	1,000	1,000	0,900	1,000
Burundi	0,800	0,500	0,800	0,700	1,000	1,000	0,867	0,733
Camerún	0,700	0,800	0,400	0,500	1,000	1,000	0,700	0,767
Colombia	0,500	0,500	0,800	0,900	1,000	1,000	0,767	0,800
Costa de Marfil	0,300	0,000	0,600	0,600	1,000	0,667	0,633	0,422
Chad	0,600	1,000	0,200	0,200	0,333	0,333	0,378	0,511
Egipto	0,400	0,000	0,400	0,500	1,000	1,000	0,600	0,500
Etiopía	1,000	1,000	0,600	0,000	0,667	0,667	0,756	0,556
Federación Rusa	0,550	0,800	0,400	0,500	1,000	1,000	0,650	0,767
Filipinas	0,600	0,600	0,800	0,600	1,000	1,000	0,800	0,733
Georgia	0,500	0,500	0,400	0,500	1,000	1,000	0,633	0,667
Ghana	0,300	0,200	1,000	0,700	1,000	1,000	0,767	0,633
Guatemala	0,300	0,000	0,400	0,000	1,000	0,333	0,567	0,111
Honduras	0,250	0,500	0,400	0,500	1,000	0,667	0,550	0,556
India	0,250	0,200	0,500	0,500	1,000	1,000	0,583	0,567
Indonesia	0,300	0,300	1,000	1,000	1,000	1,000	0,767	0,767
Irak	0,500	0,600	1,000	1,000	0,667	0,667	0,722	0,756
Kenia	0,450	0,000	1,000	1,000	1,000	1,000	0,817	0,667
Libia	0,500	0,500	0,000	0,000	0,667	0,333	0,389	0,278
Mali	0,900	0,600	0,800	0,700	1,000	0,667	0,900	0,656
México	0,150	0,500	0,600	0,800	0,667	1,000	0,472	0,767
Mozambique	1,000	0,000	0,300	0,000	0,667	0,333	0,656	0,111
Myanmar	0,600	0,800	0,400	0,000	0,667	0,667	0,556	0,489
Níger	0,500	1,000	1,000	1,000	1,000	1,000	0,833	1,000
Nigeria	0,900	1,000	0,500	0,700	1,000	1,000	0,800	0,900
Pakistán	0,400	0,300	0,400	0,000	0,667	0,667	0,489	0,322
Papúa Nueva Guinea	0,600	0,600	0,800	0,600	1,000	1,000	0,800	0,733
Perú	0,800	0,800	0,900	1,000	1,000	1,000	0,900	0,933
RCA	0,800	0,600	0,500	0,700	1,000	1,000	0,767	0,767
RDC	0,900	0,500	0,600	0,600	1,000	1,000	0,833	0,700

República Árabe Siria	0,450	0,000	0,000	0,000	0,333	0,333	0,261	0,111
Senegal	0,000	0,000	0,300	0,000	0,333	0,667	0,211	0,222
Sierra Leona	0,000	0,000	0,800	1,000	1,000	1,000	0,600	0,667
Somalia	0,800	0,600	1,000	1,000	1,000	1,000	0,933	0,867
Sri Lanka	0,500	0,600	1,000	1,000	1,000	1,000	0,833	0,867
Sudán	0,800	0,600	1,000	1,000	0,667	0,667	0,822	0,756
Sudán del Sur	0,800	0,600	0,900	0,800	1,000	1,000	0,900	0,800
Tailandia	0,000	0,000	0,000	0,000	0,667	0,667	0,222	0,222
Turquía	0,050	0,000	0,000	0,000	0,333	0,000	0,128	0,000
Ucrania	0,350	0,300	1,000	1,000	1,000	1,000	0,783	0,767
Uganda	0,200	0,200	1,000	1,000	1,000	0,333	0,733	0,511
Yemen, Rep.	0,600	0,600	1,000	1,000	0,667	0,667	0,756	0,756

# Referencias

- 1 IDMC, Global Report on Internal Displacement 2021, mayo de 2021.
- 2 IDMC, Beyond the numbers: monitoring progress to reduce internal displacement, marzo de 2019.
- 3 IDMC, Internal Displacement Index Report 2020, septiembre de 2020.
- 4 El cálculo de la puntuación de gravedad depende de que se disponga de datos suficientes para responder a los indicadores como mínimo en tres de las cinco categorías que se utilizan en la evaluación de la gravedad. Se puede encontrar más información sobre la metodología y los resultados de la evaluación de la gravedad en el informe: IDMC, Assessing the severity of internal displacement: 2021 report, septiembre de 2021.
- 5 Se puede encontrar un análisis adicional del impacto socioeconómico de la COVID-19 en los desplazados internos en el informe del IDMC titulado «Assessing the severity of internal displacement: 2021 report». Además, se presenta más información en el informe de la OIM «COVID-19: Impact on IDPs - Monthly Update», de 11 de octubre de 2020.
- 6 Olsson, L et al., Climate Change and Land: an IPCC special report on climate change, desertification, land degradation, sustainable land management, food security, and greenhouse gas fluxes in terrestrial ecosystems, Chapter 4: Land degradation, 2019.
- 7 Hagenlocher et al., An Earth Observation-based Approach for the Assessment of the Environmental Impact of Refugee and IDP Camps, Journal for Geographic Information Science, 2015.
- 8 IDMC, Global Report on Internal Displacement 2021, mayo de 2021.
- 9 Autoridades nacionales: Etiopía, Durable Solutions Initiative, 2020.
- 10 Autoridades nacionales: Filipinas, National Disaster Risk Management Plan (2020-2030), 2020.
- 11 Autoridades nacionales: Bangladesh, National Strategy on the Management of Disaster and Climate Induced Internal Displacement, 2015.
- 12 Autoridades nacionales: Kenia, National Climate Change Action Plan (2018-2022), 2018.
- 13 Autoridades nacionales: Somalia, National Policy on Refugee-Returnees and Internally Displaced Persons (IDPs), 2019.
- 14 IDMC, Country profile: Afghanistan, 2021.
- 15 IDMC, Assessing the severity of internal displacement: 2021 report, septiembre de 2021.
- 16 IDMC, Unveiling the cost of internal displacement: 2021 report, septiembre de 2021.
- 17 Universidad de Yale y Universidad de Columbia, Foro Económico Mundial, Environmental Performance Index 2020: Afghanistan Country Profile, 2020.
- 18 PNUD, Oficina del Informe sobre Desarrollo Humano, Briefing note for countries on the 2020 Human Development Report: Afghanistan, 2020.
- 19 Banco Mundial, Worldwide Governance Indicators (consultado el 8 de febrero de 2021).
- 20 Autoridades Nacionales: Afganistán, Política Nacional sobre Desplazados Internos, noviembre de 2013.
- 21 Autoridades Nacionales: Afganistán, Marco de políticas para retornados y desplazados internos, marzo de 2017.
- 22 OCHA Financial Tracking Service Afghanistan 2020, febrero de 2021.
- 23 OCHA Financial Tracking Service Afghanistan 2020, febrero de 2021.
- 24 IDMC, Country profile: Azerbaijan, 2021.
- 25 IDMC, Assessing the severity of internal displacement: 2021 report, septiembre de 2021.
- 26 IDMC, Global Report on Internal Displacement 2021, mayo de 2021.
- 27 Universidad de Yale y Universidad de Columbia, Foro Económico Mundial, Environmental Performance Index 2020: Azerbaijan Country Profile, 2020.
- 28 PNUD, Informe sobre desarrollo humano, Briefing note for countries on the 2020 Human Development Report: Azerbaijan, 2020.
- 29 Banco Mundial, Worldwide Governance Indicators (consultado el 8 de febrero de 2021).
- 30 Información compartida con el IDMC por la Misión Permanente de Azerbaiyán, a 24 de enero de 2020.
- 31 Autoridades nacionales: Azerbaiyán, Ley No. 669-1Q de 1999 de la República de Azerbaiyán “Sobre la protección social de los desplazados internos y las personas asimiladas a ellos”, mayo de 1999.
- 32 Autoridades nacionales: Ley No. 668-1Q de la República de Azerbaiyán sobre el Estatuto de las Personas Desplazadas y Refugiadas, mayo de 1999.
- 33 Autoridades nacionales: Azerbaiyán, Decreto del Presidente de la República de Azerbaiyán sobre enmiendas al Decreto del Presidente de la República de Azerbaiyán No. 1206 del 23 de enero de 2017 “Sobre la determinación de las prestaciones mensuales únicas para las personas desplazadas y similares”, febrero de 2019.
- 34 Autoridades nacionales: Azerbaiyán, Decreto del Presidente de la República de Azerbaiyán “Orden del Presidente de la República de Azerbaiyán sobre medidas adicionales para mejorar las condiciones de vida de las familias desplazadas”, septiembre de 2020.
- 35 Observatorio de la Tierra, Intense Flooding in Bangladesh, junio de 2020.
- 36 IDMC, Country profile: Bangladesh, 2021.
- 37 IDMC, Assessing the severity of internal displacement: 2021 report, septiembre de 2021.
- 38 IDMC, Global Report on Internal Displacement 2021, mayo de 2021.
- 39 Universidad de Yale y Universidad de Columbia, Foro Económico Mundial, Environmental Performance Index 2020: Bangladesh Country Profile, 2020.
- 40 PNUD, Informes sobre desarrollo humano, Briefing note for countries on the 2020 Human Development Report: Bangladesh, 2020.
- 41 Banco Mundial, Worldwide Governance Indicators. (Consultado el 8 de febrero de 2021).
- 42 Autoridades nacionales: Bangladesh, National Strategy on the Management of Disaster and Climate Induced Internal Displacement, septiembre de 2015.
- 43 Autoridades nacionales: Bangladesh, National Strategy on the Management of Disaster and Climate Induced Internal Displacement, septiembre de 2015.
- 44 Gobierno de Bangladesh, Climate Change and Gender Action Plan, 2013.
- 45 Floodlist, Benin - 7,000 Displaced by Niger River Floods in North East, octubre de 2020.
- 46 IDMC, Country profile: Benin, 2021.
- 47 IDMC, Global Report on Internal Displacement 2021, mayo de 2021.
- 48 Universidad de Yale y Universidad de Columbia, Foro Económico Mundial, Environmental Performance Index 2020: Benin Country Profile, 2020.
- 49 PNUD, Informes sobre desarrollo humano, Briefing note for countries on the 2020 Human Development Report: Benin, 2020.
- 50 Banco Mundial, Worldwide Governance Indicators (consultado el 8 de febrero de 2021).
- 51 Unión Africana, List of countries which have signed, ratified/acceded to the African Union Convention for the Protection and Assistance of Internally Displaced Persons in Africa (Kampala Convention), junio de 2020.

- 52 Autoridades nacionales: Benin, National Action Plan for Climate Change Adaptation, 2008.
- 53 IDMC, Country profile: Burkina Faso, 2021.
- 54 IDMC, Assessing the severity of internal displacement: 2021 report, septiembre de 2021.
- 55 IDMC, Global Report on Internal Displacement 2021, mayo de 2021.
- 56 Universidad de Yale y Universidad de Columbia, Foro Económico Mundial, Environmental Performance Index 2020: Burkina Faso Country Profile, 2020.
- 57 PNUD, Informes sobre desarrollo humano, Briefing note for countries on the 2020 Human Development Report: Burkina Faso, 2020.
- 58 Banco Mundial, Worldwide Governance Indicators. (Consultado el 8 de febrero de 2021).
- 59 Unión Africana, List of countries which have signed, ratified/ acceded to the African Union Convention for the Protection and Assistance of Internally Displaced Persons in Africa (Kampala Convention), junio de 2020.
- 60 Autoridades nacionales, Loi No.012-2014/AN Portant Loi d'Orientation Relative à la Prévention et à la Gestion des Risques, des Crises Humanitaires et des Catastrophes, 22 de abril de 2014.
- 61 OCHA, Financial Tracking Service: Burkina Faso 2020, febrero de 2021.
- 62 OIM, Burundi - Flash Info: Gatumba Floods, mayo de 2020.
- 63 IDMC, Country profile: Burundi, 2021.
- 64 IDMC, Assessing the severity of internal displacement: 2021 report, septiembre de 2021.
- 65 IDMC, Unveiling the cost of internal displacement: 2021 report, septiembre de 2021.
- 66 Universidad de Yale y Universidad de Columbia, Foro Económico Mundial, Environmental Performance Index 2020: Burundi country Profile, 2020.
- 67 PNUD, Informes sobre desarrollo humano, Briefing note for countries on the 2020 Human Development Report: Burundi, 2020.
- 68 Banco Mundial, Worldwide Governance Indicators. (Consultado el 8 de febrero de 2021).
- 69 Autoridades nacionales: Burundi, Stratégie Nationale de Réintégration Socio-Economique des Personnes Sinistrées - Document de la Stratégie révisée sur la base des Solutions Durables, mayo de 2017.
- 70 OCHA, Financial Tracking Service: Burundi 2020, febrero de 2021.
- 71 IDMC, Country profile: Cameroon, 2021.
- 72 IDMC, Assessing the severity of internal displacement: 2021 report, septiembre de 2021.
- 73 IDMC, Global Report on Internal Displacement 2021, mayo de 2021.
- 74 Universidad de Yale y Universidad de Columbia, Foro Económico Mundial, Environmental Performance Index 2020: Cameroon Country Profile, 2020.
- 75 PNUD, Informes sobre desarrollo humano, Briefing note for countries on the 2020 Human Development Report: Cameroon, 2020.
- 76 Banco Mundial, Worldwide Governance Indicators (consultado el 8 de febrero de 2021).
- 77 Autoridades nacionales: Camerún, Plan National d'Adaptation aux Changements Climatiques du Cameroun, junio 2015.
- 78 OCHA, Financial Tracking Service: Cameroon 2020, febrero de 2021.
- 79 IDMC, Country profile: Chad, 2021.
- 80 IDMC, Assessing the severity of internal displacement: 2021 report, septiembre de 2021.
- 81 IDMC, Unveiling the cost of internal displacement: 2021 report, septiembre de 2021.
- 82 Universidad de Yale y Universidad de Columbia, Foro Económico Mundial, Environmental Performance Index 2020: Chad Country Profile, 2020.
- 83 PNUD, Informes sobre desarrollo humano, Briefing note for countries on the 2020 Human Development Report: Chad, 2020.
- 84 Banco Mundial, Worldwide Governance Indicators (consultado el 8 de febrero de 2021).
- 85 Unión Africana, List of countries which have signed, ratified/ acceded to the African Union Convention for the Protection and Assistance of Internally Displaced Persons in Africa (Kampala Convention), junio de 2020.
- 86 Autoridades nacionales: Chad, Plan National de Développement (PND) 2017-2021, agosto de 2017.
- 87 IDMC, Country profile: Colombia, 2021.
- 88 IDMC, Assessing the severity of internal displacement: 2021 report, septiembre de 2021.
- 89 IDMC, Unveiling the cost of internal displacement: 2021 report, septiembre de 2021.
- 90 Universidad de Yale y Universidad de Columbia, Foro Económico Mundial, Environmental Performance Index 2020: Colombia Country Profile, 2020.
- 91 PNUD, Informes sobre desarrollo humano, Briefing note for countries on the 2020 Human Development Report: Colombia, 2020.
- 92 Banco Mundial, Worldwide Governance Indicators (consultado el 8 de febrero de 2021).
- 93 Autoridades nacionales: Colombia, Law 387 on Internal Displacement of 1997, 24 de julio de 1997.
- 94 Autoridades nacionales: Colombia, Ley No. 1448 por la cual se dictan medidas de atención, asistencia y reparación integral a las víctimas del conflicto armado interno y se dictan otras disposiciones, 11 de junio de 2011.
- 95 Autoridades nacionales: Colombia, Plan Nacional de Adaptación al Cambio Climático, 2016.
- 96 Autoridades nacionales: Colombia, Decreto No. 1725 de 2012, Por el cual se adopta el Plan Nacional de Atención y Reparación Integral a las Víctimas de que trata la Ley 1448 de 2011, 16 de agosto de 2012.
- 97 IDMC, Country profile: Côte d'Ivoire, 2021.
- 98 IDMC, Assessing the severity of internal displacement: 2021 report, septiembre de 2021.
- 99 IDMC, Global Report on Internal Displacement 2021, mayo de 2021.
- 100 Universidad de Yale y Universidad de Columbia, Foro Económico Mundial, Environmental Performance Index 2020: Côte d'Ivoire Country Profile, 2020.
- 101 PNUD, Informes sobre desarrollo humano, Briefing note for countries on the 2020 Human Development Report: Côte d'Ivoire, 2020.
- 102 Banco Mundial, Worldwide Governance Indicators (consultado el 8 de febrero de 2021).
- 103 Autoridades nacionales, Stratégie Nationale de Gestion des Risques de Catastrophes et Plan d'Action, 2011.
- 104 Unión Africana, List of countries which have signed, ratified/ acceded to the African Union Convention for the Protection and Assistance of Internally Displaced Persons in Africa (Kampala Convention), junio de 2020.
- 105 Programa Mundial de Alimentos, Côte d'Ivoire Country Brief, diciembre de 2020.
- 106 IDMC, Country profile: Ethiopia, 2021.
- 107 IDMC, Assessing the severity of internal displacement: 2021 report, septiembre de 2021.
- 108 IDMC, Unveiling the cost of internal displacement: 2021 report, septiembre de 2021.
- 109 Universidad de Yale y Universidad de Columbia, Foro Económico Mundial, Environmental Performance Index 2020: Ethiopia Country profile, 2020.
- 110 PNUD, Informes sobre desarrollo humano, Briefing note for countries on the 2020 Human Development Report: Ethiopia, 2020.
- 111 Banco Mundial, Worldwide Governance Indicators (consultado el 8 de febrero de 2021).
- 112 Autoridades nacionales: Etiopía, Durable Solutions Initiative, 2020.
- 113 Grupo Temático Mundial sobre Protección, GP20 Update on the implementation of the Plan of Action for Prevention, Protection and Solutions for Internally Displaced People (IDPs) 2018–2020, enero de 2020.
- 114 Autoridades nacionales: Etiopía, National Policy and Strategy on Disaster Risk Management, julio de 2013.

- 115 Autoridades nacionales: Etiopía, National Adaptation Plan, 2019.
- 116 IDMC, Country profile: Ethiopia, 2021.
- 117 OCHA, Financial Tracking Service: Ethiopia 2020, febrero de 2021.
- 118 IDMC, Country profile: Russia, 2021.
- 119 IDMC, Global Report on Internal Displacement 2021, mayo de 2021.
- 120 Universidad de Yale y Universidad de Columbia, Foro Económico Mundial, Environmental Performance Index 2020: Russia Country Profile, 2020.
- 121 PNUD, Informes sobre desarrollo humano, Briefing note for countries on the 2020 Human Development Report: Russian Federation, 2020.
- 122 Banco Mundial, Worldwide Governance Indicators (consultado el 8 de febrero de 2021).
- 123 Autoridades nacionales: Federación Rusa, Law on Forcibly Displaced Persons, marzo de 1993.
- 124 Autoridades nacionales: Federación Rusa, Law N. 4530 on Forced Migrants (As Amended by Law N. 202), 20 de diciembre de 1995.
- 125 Autoridades nacionales: Federación Rusa, Law on Forcibly Displaced Persons, marzo de 1993.
- 126 IDMC, Country profile: Philippines, 2021.
- 127 IDMC, Assessing the severity of internal displacement: 2021 report, septiembre de 2021.
- 128 IDMC, Global Report on Internal Displacement 2021, mayo de 2021.
- 129 Universidad de Yale y Universidad de Columbia, Foro Económico Mundial, Environmental Performance Index 2020: Philippines Country Profile, 2020.
- 130 PNUD, Informes sobre desarrollo humano, Briefing note for countries on the 2020 Human Development Report: Philippines, 2020.
- 131 Banco Mundial, Worldwide Governance Indicators (consultado el 8 de febrero de 2021).
- 132 Autoridades nacionales: Filipinas, The Act Protecting The Rights of Internally and Penalizing the Acts of Arbitrary Internal Displacement, 2016; y [https://www.senate.gov.ph/lis/bill\\_res.aspx?congress=18&q=SBN-813](https://www.senate.gov.ph/lis/bill_res.aspx?congress=18&q=SBN-813)
- 133 Autoridades nacionales: Filipinas, Act No.101211, Disaster Risk Reduction and Management, 27 de julio de 2009.
- 134 Autoridades nacionales: Filipinas, National Disaster Risk Management Plan (2020-2030), 2020.
- 135 Autoridades nacionales: Filipinas, National Climate Change Action Plan (NCCAP) 2011-2028, 2011.
- 136 Autoridades nacionales: Filipinas, House Bill 5989 Disaster Resilience Act, septiembre de 2020.
- 137 IDMC, Country profile: Georgia, 2021.
- 138 IDMC, Assessing the severity of internal displacement: 2021 report, septiembre de 2021.
- 139 IDMC, Global Report on Internal Displacement 2021, mayo de 2021.
- 140 Universidad de Yale y Universidad de Columbia, Foro Económico Mundial, Environmental Performance Index 2020: Georgia Country Profile, 2020.
- 141 PNUD, Informes sobre desarrollo humano, Briefing note for countries on the 2020 Human Development Report: Georgia, 2020.
- 142 Banco Mundial, Worldwide Governance Indicators (consultado el 8 de febrero de 2021).
- 143 Autoridades nacionales, Law of the Republic of Georgia Concerning Internally Displaced People, 1996.
- 144 Autoridades nacionales, Law of 2014 on Internally Displaced Persons – Persecuted from the Occupied Territories of Georgia, 2014.
- 145 Autoridades nacionales, State Strategy for Internally Displaced Persons – Persecuted, 2007.
- 146 Autoridades nacionales, 2017-2018 Action Plan for the Implementation of the IDP State Strategy, 2017.
- 147 Autoridades nacionales, National disaster risk reduction strategy 2017-2020, 2017.
- 148 Autoridades nacionales, Georgia IDPs, Eco Migrants and Livelihood Agency, 2020.
- 149 IDMC, Country profile: Ghana, 2021.
- 150 Universidad de Yale y Universidad de Columbia, Foro Económico Mundial, Environmental Performance Index 2020: Ghana Country Profile, 2020.
- 151 PNUD, Informes sobre desarrollo humano, Briefing note for countries on the 2020 Human Development Report: Ghana, 2020.
- 152 Banco Mundial, Worldwide Governance Indicators (consultado el 8 de febrero de 2021).
- 153 Autoridades nacionales: Ghana, National Migration Policy, 2016.
- 154 Autoridades nacionales: Ghana, National Climate Change Policy, 2013.
- 155 IDMC, Country profile: Guatemala, 2021.
- 156 IDMC, Assessing the severity of internal displacement: 2021 report, septiembre de 2021.
- 157 IDMC, Global Report on Internal Displacement 2021, mayo de 2021.
- 158 Universidad de Yale y Universidad de Columbia, Foro Económico Mundial, Environmental Performance Index: Guatemala Country Profile, 2018.
- 159 PNUD, Informes sobre desarrollo humano, Briefing note for countries on the 2020 Human Development Report: Guatemala, 2020.
- 160 Banco Mundial, Worldwide Governance Indicators (consultado el 8 de febrero de 2021).
- 161 Autoridades nacionales: Guatemala, Programa Nacional de Resarcimiento - Acuerdo Gubernativo No.258-2003 y sus reformas, 7 de mayo de 2003.
- 162 Autoridades nacionales: Guatemala, Plan Nacional de Repuesta, junio de 2017.
- 163 Autoridades nacionales: Guatemala, Acuerdo Gubernativo No. 98 – 2020, 30 de julio de 2020.
- 164 OCHA, Guatemala Covid-19 Humanitarian Response Plan, August-December 2020, 2020.
- 165 IDMC, Assessing the severity of internal displacement: 2021 report, septiembre de 2021.
- 166 IDMC, Global Report on Internal Displacement 2021, mayo de 2021.
- 167 Universidad de Yale y Universidad de Columbia, Foro Económico Mundial, Environmental Performance Index 2020: Honduras Country Profile, 2020.
- 168 PNUD, Informes sobre desarrollo humano, Briefing note for countries on the 2020 Human Development Report: Honduras, 2020.
- 169 Banco Mundial, Worldwide Governance Indicators (consultado el 8 de febrero de 2021).
- 170 IDMC, Country profile: Honduras, 2021.
- 171 UNHCR, Ley para la prevención, atención y protección de las personas desplazadas internamente (consultado del 15 de abril de 2019).
- 172 Autoridades nacionales: Honduras, Reglamento de la Ley del Sistema Nacional de Gestion de Riesgo, 2010.
- 173 Autoridades nacionales: Honduras, Estrategia Nacional de Cambio Climático, 2014.
- 174 OCHA, Covid-19 Humanitarian Response Plan: Honduras, mayo de 2020.
- 175 IDMC, Country profile: India, 2021.
- 176 IDMC, Assessing the severity of internal displacement: 2021 report, septiembre de 2021.
- 177 IDMC, Global Report on Internal Displacement 2021, mayo de 2021.
- 178 Universidad de Yale y Universidad de Columbia, Foro Económico Mundial, Environmental Performance Index 2020: India Country Profile, 2020.
- 179 PNUD, Informes sobre desarrollo humano, Briefing note for countries on the 2020 Human Development Report: India, 2020.
- 180 Banco Mundial, Worldwide Governance Indicators (consultado el 8 de febrero de 2021).
- 181 National Disaster Management Authority, National Disaster Management Plan, 2016

- 182 IDMC, Country profile: Indonesia, 2021.
- 183 IDMC, Global Report on Internal Displacement 2021, mayo de 2021.
- 184 Universidad de Yale y Universidad de Columbia, Foro Económico Mundial, Environmental Performance Index 2020: Indonesia Country Profile, 2020.
- 185 PNUD, Informes sobre desarrollo humano, Briefing note for countries on the 2020 Human Development Report: Indonesia, 2020.
- 186 Banco Mundial, Worldwide Governance Indicators (consultado el 8 de febrero de 2021).
- 187 Autoridades nacionales: Indonesia, National Policies on the Handling of Internally Displaced Persons/Refugees in Indonesia, 1 de enero de 2001.
- 188 Autoridades nacionales, Law of the Republic of Indonesia Number 24 of 2007 Concerning Disaster Management, 26 de enero de 2008.
- 189 IDMC, Country profile: Iraq, 2021.
- 190 IDMC, Country profile: Iraq, 2021.
- 191 IDMC, Assessing the severity of internal displacement: 2021 report, septiembre de 2021.
- 192 IDMC, Unveiling the cost of internal displacement: 2021 report, septiembre de 2021.
- 193 Universidad de Yale y Universidad de Columbia, Foro Económico Mundial, Environmental Performance Index 2020: Iraq Country Profile, 2020.
- 194 PNUD, Informes sobre desarrollo humano, Briefing note for countries on the 2020 Human Development Report: Iraq, 2020.
- 195 Banco Mundial, Worldwide Governance Indicators (consultado el 8 de febrero de 2021).
- 196 Autoridades nacionales: Iraq, National Policy on Displacement, julio 2008.
- 197 OCHA, Financial Tracking Service: Iraq 2020, febrero de 2021.
- 198 IDMC, Assessing the severity of internal displacement: 2021 report, septiembre de 2021.
- 199 IDMC, Global Report on Internal Displacement 2021, mayo de 2021.
- 200 Universidad de Yale y Universidad de Columbia, Foro Económico Mundial, Environmental Performance Index 2020: Kenya Country Profile, 2020.
- 201 PNUD, Informes sobre desarrollo humano, Briefing note for countries on the 2020 Human Development Report: Kenya, 2020.
- 202 Banco Mundial, Worldwide Governance Indicators (consultado el 8 de febrero de 2021).
- 203 Autoridades nacionales: Kenia, The Prevention, Protection and Assistance to Internally Displaced Persons and Affected Communities Act, 4 de enero de 2013.
- 204 Conferencia Internacional sobre la Región de los Grandes Lagos, Protocol on the Protection and Assistance to Internally Displaced Persons, 30 de noviembre de 2006.
- 205 ACTED Kenya, Kenya Cash Consortium, agosto de 2020.
- 206 IDMC, Country profile: Libya, 2021.
- 207 IDMC, Assessing the severity of internal displacement: 2021 report, septiembre de 2021.
- 208 IDMC, Unveiling the cost of internal displacement: 2021 report, septiembre de 2021.
- 209 Universidad de Yale y Universidad de Columbia, Foro Económico Mundial, Environmental Performance Index 2018: Libya Country Profile, 2018.
- 210 PNUD, Informes sobre desarrollo humano, Briefing note for countries on the 2020 Human Development Report: Libya, 2020.
- 211 Banco Mundial, Worldwide Governance Indicators (consultado el 8 de febrero de 2021).
- 212 IDMC, A decade of displacement in the Middle East and North Africa, 2021.
- 213 OCHA, Financial Tracking Service: Libya 2020, febrero de 2021.
- 214 IDMC, Country profile: Mali, 2021.
- 215 IDMC, Assessing the severity of internal displacement: 2021 report, septiembre de 2021.
- 216 IDMC, Unveiling the cost of internal displacement: 2021 report, septiembre de 2021.
- 217 Universidad de Yale y Universidad de Columbia, Foro Económico Mundial, Environmental Performance Index 2020: Mali Country Profile, 2020.
- 218 PNUD, Informes sobre desarrollo humano, Briefing note for countries on the 2020 Human Development Report: Mali, 2020.
- 219 Banco Mundial, Worldwide Governance Indicators (consultado el 8 de febrero de 2021).
- 220 Autoridades nacionales: Mali, Stratégie Nationale de Gestion des Personnes Déplacées Internes et des Rapatriés (2015-2017) (et Plan d'Actions), mayo de 2015.
- 221 Autoridades nacionales: Mali, Draft law 'Portant protection et assistance aux personnes deplacées internes en République du Mali', agosto de 2019.
- 222 Autoridades nacionales: Mali, Plan national de contingence multirisques de préparation et de réponse aux catastrophes, 2010.
- 223 OCHA, Financial Tracking Service: Mali 2020, febrero de 2021.
- 224 IDMC, Country profile: Mexico, 2021.
- 225 IDMC, Assessing the severity of internal displacement: 2021 report, septiembre de 2021.
- 226 IDMC, Global Report on Internal Displacement 2021, mayo de 2021.
- 227 Universidad de Yale y Universidad de Columbia, Foro Económico Mundial, Environmental Performance Index 2020: Mexico Country Profile, 2020.
- 228 PNUD, Informes sobre desarrollo humano, Briefing note for countries on the 2020 Human Development Report: Mexico, 2020.
- 229 Banco Mundial, Worldwide Governance Indicators (consultado el 8 de febrero de 2021).
- 230 Autoridades nacionales: Mexico, Ley General de Víctimas, 2017.
- 231 IDMC, Country profile: Mozambique, 2021.
- 232 IDMC, Assessing the severity of internal displacement: 2021 report, septiembre de 2021.
- 233 IDMC, Global Report on Internal Displacement 2021, mayo de 2021.
- 234 Universidad de Yale y Universidad de Columbia, Foro Económico Mundial, Environmental Performance Index 2020: Mozambique Country Profile, 2020.
- 235 PNUD, Informes sobre desarrollo humano, Briefing note for countries on the 2020 Human Development Report: Mozambique, 2020.
- 236 Banco Mundial, Worldwide Governance Indicators (consultado el 8 de febrero de 2021).
- 237 Autoridades nacionales: Mozambique, Boletim da República, junio de 2014.
- 238 IDMC, Country profile: Mozambique, 2021.
- 239 OCHA, Financial Tracking Service: Cabo Delgado Province Mozambique Rapid Response Plan 2020, febrero de 2021.
- 240 OCHA, Financial Tracking Service: Mozambique 2020, febrero de 2021.
- 241 IDMC, Country profile: Mozambique, 2021.
- 242 IDMC, Country profile: Myanmar, 2021.
- 243 IDMC, Assessing the severity of internal displacement: 2021 report, septiembre de 2021.
- 244 IDMC, Unveiling the cost of internal displacement: 2021 report, septiembre de 2021.
- 245 Universidad de Yale y Universidad de Columbia, Foro Económico Mundial, Environmental Performance Index 2020: Myanmar Country Profile, 2020.
- 246 PNUD, Informes sobre desarrollo humano, Briefing note for countries on the 2020 Human Development Report: Myanmar, 2020.
- 247 Banco Mundial, Worldwide Governance Indicators (consultado el 8 de febrero de 2021).

- 248 OCHA, Global Humanitarian Overview 2021: Myanmar, 2021.
- 249 OCHA, Financial Tracking Service: Myanmar 2020, febrero de 2021.
- 250 IDMC, Country profile: Niger, 2021.
- 251 IDMC, Country profile: Niger, 2021.
- 252 IDMC, Assessing the severity of internal displacement: 2021 report, septiembre de 2021.
- 253 IDMC, Unveiling the cost of internal displacement: 2021 report, septiembre de 2021.
- 254 Universidad de Yale y Universidad de Columbia, Foro Económico Mundial, Environmental Performance Index 2020: Niger Country Profile, 2020.
- 255 PNUD, Informes sobre desarrollo humano, Briefing note for countries on the 2020 Human Development Report: Niger, 2020.
- 256 Banco Mundial, Worldwide Governance Indicators (consultado el 8 de febrero de 2021).
- 257 Autoridades nacionales: Níger, Projet de loi relative à la protection et à l'assistance aux personnes déplacées internes au Niger, 2 de diciembre de 2018.
- 258 Autoridades nacionales: Níger, Projet de loi relative à la protection et à l'assistance aux personnes déplacées internes au Niger, 2 de diciembre de 2018.
- 259 OCHA, Financial Tracking Service: Niger 2020, febrero de 2021.
- 260 IDMC, Country profile: Nigeria, 2021.
- 261 IDMC, Assessing the severity of internal displacement: 2021 report, septiembre de 2021.
- 262 IDMC, Unveiling the cost of internal displacement: 2021 report, septiembre de 2021.
- 263 Universidad de Yale y Universidad de Columbia, Foro Económico Mundial, Environmental Performance Index, Environmental Performance Index 2020: Nigeria Country Profile, 2020.
- 264 PNUD, Informes sobre desarrollo humano, Briefing note for countries on the 2020 Human Development Report: Nigeria, 2020.
- 265 Banco Mundial, Worldwide Governance Indicators (consultado el 8 de febrero de 2021).
- 266 Nigeria Federal Ministry of Humanitarian Affairs, Disaster Management and Social Development, Press release: FG approves National Policy on Internal Displacement, 2 de septiembre de 2021.
- 267 IDMC, Country profile: Nigeria, 2021.
- 268 Autoridades nacionales: Nigeria, National Disaster Framework, 2010.
- 269 Autoridades nacionales: Nigeria, Federal Ministry of Humanitarian Affairs, Disaster Management and Social Development, agosto de 2019.
- 270 OCHA, Financial Tracking Service: Nigeria 2020, febrero de 2021.
- 271 IDMC, Country profile: Pakistan, 2021.
- 272 IDMC, Assessing the severity of internal displacement: 2021 report, septiembre de 2021.
- 273 IDMC, Global Report on Internal Displacement 2021, mayo de 2021.
- 274 Universidad de Yale y Universidad de Columbia, Foro Económico Mundial, Environmental Performance Index 2020: Pakistan Country Profile, 2020.
- 275 PNUD, Informes sobre desarrollo humano, Briefing note for countries on the 2020 Human Development Report: Pakistan, 2020.
- 276 Banco Mundial, Worldwide Governance Indicators (consultado el 8 de febrero de 2021).
- 277 Autoridades nacionales: Pakistán, National Climate Change Policy, 2012.
- 278 Autoridades nacionales: Pakistán, National Disaster Risk Reduction Policy, 2013.
- 279 Autoridades nacionales: Pakistán, Host Nation Support Guidelines for Foreign Assistance to Pakistan During Disasters, 2018.
- 280 OCHA, Financial Tracking Service: Pakistan 2020, febrero de 2021.
- 281 IDMC, Country profile: Papua New Guinea, 2021.
- 282 IDMC, Assessing the severity of internal displacement: 2021 report, septiembre de 2021.
- 283 IDMC, Global Report on Internal Displacement 2021, mayo de 2021.
- 284 Universidad de Yale y Universidad de Columbia, Foro Económico Mundial, Environmental Performance Index 2020: Papua New Guinea Country Profile, 2020.
- 285 PNUD, Informes sobre desarrollo humano, Briefing note for countries on the 2020 Human Development Report: Papua New Guinea, 2020.
- 286 Banco Mundial, Worldwide Governance Indicators (consultado el 8 de febrero de 2021).
- 287 Autoridades nacionales: PNG, National Disaster Mitigation Policy, 2010.
- 288 Autoridades nacionales: PNG, Strategic Program for Climate Resilience, 1 de junio de 2012.
- 289 Autoridades nacionales: PNG, National Disaster Risk Reduction Framework (2017-2030), 2017.
- 290 Autoridades nacionales: PNG, Development Strategic Plan (2010-2030), marzo de 2010.
- 291 Equipo de las Naciones Unidas en Papúa Nueva Guinea, COVID-19 Multi-Sector Response Plan - Papua New Guinea Disaster Management Team, septiembre de 2020.
- 292 UN Country Team Papua New Guinea, COVID-19 Multi-Sector Response Plan - Papua New Guinea Disaster Management Team, 3 de septiembre de 2020.
- 293 IDMC, Country profile: Peru, 2021.
- 294 IDMC, Global Report on Internal Displacement 2021, mayo de 2021.
- 295 Universidad de Yale y Universidad de Columbia, Foro Económico Mundial, Environmental Performance Index 2020: Peru Country Profile, 2020.
- 296 PNUD, Informes sobre desarrollo humano, Briefing note for countries on the 2020 Human Development Report: Peru, 2020.
- 297 Banco Mundial, Worldwide Governance Indicators (consultado el 8 de febrero de 2021).
- 298 Autoridades nacionales: Perú, Law N. 28223 on Internal Displacement, 28 de abril 2004.
- 299 Autoridades nacionales: Peru, Ley N° 30754, Ley Marco Sobre Cambio Climático, 2018.
- 300 Autoridades nacionales: Peru, Gender and Climate Change Action Plan, 2015.
- 301 IDMC, Country profile: Egypt, 2021.
- 302 IDMC, Assessing the severity of internal displacement: 2021 report, septiembre de 2021.
- 303 IDMC, Global Report on Internal Displacement 2021, mayo de 2021.
- 304 Universidad de Yale y Universidad de Columbia, Foro Económico Mundial, Environmental Performance Index 2020: Egypt Country Profile, 2020.
- 305 PNUD, Informes sobre desarrollo humano, Briefing note for countries on the 2020 Human Development Report: Egypt, 2020.
- 306 Banco Mundial, Worldwide Governance Indicators (consultado el 8 de febrero de 2021).
- 307 IFRC, Emergency Plan of Action: Egypt Flash Floods, marzo de 2020.
- 308 Centro Información y Apoyo a la Toma de Decisiones del Gabinete Egipcio, UNDP, Egypt's National Strategy for Adaptation to Climate Change And Disaster Risk Reduction, diciembre de 2011.
- 309 IDMC, A decade of displacement in the Middle East and North Africa, 2021.
- 310 IDMC, Country profile: Syria, 2021.
- 311 IDMC, Assessing the severity of internal displacement: 2021 report, septiembre de 2021.
- 312 IDMC, Unveiling the cost of internal displacement: 2021 report, septiembre de 2021.
- 313 Universidad de Yale y Universidad de Columbia, Foro Económico Mundial, Environmental Performance Index 2016: Global Metrics for the Environment, 2016.

- 314 PNUD, Informes sobre desarrollo humano, Briefing note for countries on the 2020 Human Development Report: Syria Arab Republic, 2020.
- 315 Banco Mundial, Worldwide Governance Indicators, (consultado el 8 de febrero de 2021).
- 316 IDMC, Country profile: Syria, 2021.
- 317 Forced Migration Review, Legal preparedness for return to Syria, octubre de 2019.
- 318 OCHA, Financial Tracking Service: Syria 2020, febrero de 2021.
- 319 IDMC, Country profile: Central African Republic, 2021.
- 320 IDMC, Assessing the severity of internal displacement: 2021 report, septiembre de 2
- 321 IDMC, Unveiling the cost of internal displacement: 2021 report, septiembre de 202
- 322 Universidad de Yale y Universidad de Columbia, Foro Económico Mundial, Environmental Performance Index 2020: CAR Country Profile, 2020.
- 323 PNUD, Informes sobre desarrollo humano, Briefing note for countries on the 2020 Human Development Report: Central African Republic, 2020.
- 324 Banco Mundial, Worldwide Governance Indicators, (consultado el 8 de febrero de 2021).
- 325 Autoridades nacionales: República Centroafricana National Recovery and Peacebuilding Plan (2017-21), noviembre de 2016.
- 326 OCHA, Financial Tracking Service: Central African Republic 2020, febrero de 2021.
- 327 IDMC, Country profile: Democratic Republic of Congo, 2021.
- 328 IDMC, Assessing the severity of internal displacement: 2021 report, septiembre de 202
- 329 IDMC, Unveiling the cost of internal displacement: 2021 report, septiembre de 202
- 330 Universidad de Yale y Universidad de Columbia, Foro Económico Mundial, Environmental Performance Index 2020: DRC Country Profile, 2020.
- 331 PNUD, Informes sobre desarrollo humano, Briefing note for countries on the 2020 Human Development Report: Congo (Democratic Republic of the), 2020.
- 332 Banco Mundial, Worldwide Governance Indicators (consultado el 8 de febrero de 2021).
- 333 Autoridades nacionales: DRC, Projet de loi portant protection et assistance aux personnes déplacées internes, 29 de septiembre de 2014.
- 334 Autoridades nacionales: DRC, Stratégie Provinciale pour des Solutions Durables en Faveur des Personnes Déplacées Internes au Nord-Kivu, 2016.
- 335 Autoridades nacionales: DRC, Plan d'organisation de secours en cas de catastrophe, marzo de 2012.
- 336 Fonds de Fonctionnement, de Préparation et de Réponse.
- 337 OCHA, Financial Tracking Service: Democratic Republic of Congo 2020, febrero de 2021.
- 338 IFRC, Sénégal: Régions Ouest Inondation, 2020.
- 339 IDMC, Country profile: Senegal, 2021.
- 340 IDMC, Assessing the severity of internal displacement: 2021 report, septiembre de 2021.
- 341 IDMC, Global Report on Internal Displacement 2021, mayo de 2021.
- 342 Universidad de Yale y Universidad de Columbia, Foro Económico Mundial, Environmental Performance Index 2020: Senegal, 2020.
- 343 PNUD, Informes sobre desarrollo humano, Briefing note for countries on the 2020 Human Development Report: Senegal, 2020.
- 344 Banco Mundial, Worldwide Governance Indicators (consultado el 8 de febrero de 2021).
- 345 Autoridades nacionales: Senegal, National Adaptation Plan, 2006.
- 346 Autoridades nacionales: Senegal, Ziguinchor Peace Agreement Between Government of Senegal and MFDC, 30 de diciembre de 2004.
- 347 IDMC, Country profile: Sierra Leone, 2021.
- 348 IDMC, Global Report on Internal Displacement 2021, mayo de 2021.
- 349 Universidad de Yale y Universidad de Columbia, Foro Económico Mundial, Environmental Performance Index 2020: Sierra Leone Country Profile, 2020.
- 350 PNUD, Informes sobre desarrollo humano, Briefing note for countries on the 2020 Human Development Report: Sierra Leone, 2020.
- 351 Banco Mundial, Worldwide Governance Indicators, (consultado el 8 de febrero de 2021).
- 352 Autoridades nacionales: Sierra Leone, Resettlement Strategy, 1 de octubre de 2001.
- 353 Unión Africana, List of countries which have signed, ratified/ acceded to the African Union Convention for the Protection and Assistance of Internally Displaced Persons in Africa (Kampala Convention), junio de 2020.
- 354 Autoridades nacionales: Sierra Leone, Disaster Management Policy, junio de 2006.
- 355 Autoridades nacionales: Sierra Leone, National Disaster Management Agency Act, junio de 2020.
- 356 Autoridades nacionales: Sierra Leone, National Adaptation Plan of Action, 2007.
- 357 IDMC, Country profile: Somalia, 2021.
- 358 IDMC, Assessing the severity of internal displacement: 2021 report, septiembre de 2021.
- 359 IDMC, Unveiling the cost of internal displacement: 2021 report, septiembre de 2021.
- 360 Universidad de Yale y Universidad de Columbia, Foro Económico Mundial, Environmental Performance Index 2016: Global Metrics for the Environment, 2016.
- 361 Banco Mundial, Worldwide Governance Indicators, (consultado el 8 de febrero de 2021).
- 362 Autoridades nacionales: Somalia, National Policy on Refugee-Returnees and Internally Displaced Persons, noviembre de 2019.
- 363 Autoridades nacionales: Somalia, National Eviction Guidelines, 2019.
- 364 Autoridades nacionales: Somalia, Interim Protocol on Land Distribution for Housing to Eligible Refugee-Returnees and IDPs, 2019.
- 365 Unión Africana, List of countries which have signed, ratified/ acceded to the African Union Convention for the Protection and Assistance of Internally Displaced Persons in Africa (Kampala Convention), junio de 2020.
- 366 Autoridades nacionales: Somalia, National Adaptation Programme of Action, 2013.
- 367 Autoridades nacionales, Somaliland Internal Displacement Policy, 10 septiembre de 2015.
- 368 Autoridades nacionales, Puntland Policy Guidelines on Displacement, N.D., 2014.
- 369 IDMC, Country profile: Somalia, 2021.
- 370 OCHA, Financial Tracking Service: Somalia 2020, febrero de 2021.
- 371 IDMC, Country profile: Sri Lanka, 2021.
- 372 IDMC, Assessing the severity of internal displacement: 2021 report, septiembre de 202
- 373 IDMC, Global Report on Internal Displacement 2021, mayo de 202
- 374 Universidad de Yale y Universidad de Columbia, Foro Económico Mundial, Environmental Performance Index 2020: Sri Lanka Country Profile, 2020.
- 375 PNUD, Informes sobre desarrollo humano, Briefing note for countries on the 2020 Human Development Report: Sri Lanka, 2020.
- 376 Banco Mundial, Worldwide Governance Indicators, (consultado el 8 de febrero de 2021).
- 377 Autoridades nacionales: Sri Lanka National Policy Framework on Durable Solutions, agosto de 2016.
- 378 Autoridades nacionales: Sri Lanka, National Policy on Reconciliation and Coexistence, 2017.
- 379 Autoridades nacionales: Sri Lanka, National Policy on Disaster Management, 2010.
- 380 Autoridades nacionales: Sri Lanka, National Adaptation Plan for Climate Change, 2016.

- 381 IDMC, Country profile: Sudan, 2021.
- 382 IDMC, Assessing the severity of internal displacement: 2021 report, septiembre de 202
- 383 IDMC, Unveiling the cost of internal displacement: 2021 report, septiembre de 202
- 384 Universidad de Yale y Universidad de Columbia, Foro Económico Mundial, Environmental Performance Index 2020: Sudan Country Profile, 2020.
- 385 PNUD, Informes sobre desarrollo humano, Briefing note for countries on the 2020 Human Development Report: Sudan, 2020.
- 386 Banco Mundial, Worldwide Governance Indicators, (consultado el 8 de febrero de 2021).
- 387 Sin embargo, a los desplazados internos por inundaciones se les denomina «personas afectadas», partiendo de la base de que retornarán a sus hogares tras el suceso.
- 388 Autoridades nacionales: Sudan, National Policy for Internally Displaced Persons (IDPs), 1 de enero de 2009.
- 389 IDMC, Country profile: Sudan, 2021.
- 390 Autoridades nacionales: Sudan, National Adaptation Programme of Action, 2007.
- 391 OCHA, Financial Tracking Service: Sudan 2020, febrero de 2021.
- 392 IDMC, Country profile: South Sudan, 2021.
- 393 IDMC, Assessing the severity of internal displacement: 2021 report, septiembre de 2021.
- 394 IDMC, Unveiling the cost of internal displacement: 2021 report, septiembre de 2021.
- 395 PNUD, Informes sobre desarrollo humano, Briefing note for countries on the 2020 Human Development Report: South Sudan, 2020.
- 396 Banco Mundial, Worldwide Governance Indicators, (consultado el 8 de febrero de 2021).
- 397 Autoridades nacionales: South Sudan, National Framework for the Return, Resettlement and Reintegration of Displaced Persons, febrero de 2017.
- 398 African Union, List of countries which have signed, ratified/ acceded to the African Union Convention for the Protection and Assistance of Internally Displaced Persons in Africa (Kampala Convention), junio de 2020.
- 399 Autoridades nacionales: South Sudan, National Adaptation Plan, 2016.
- 400 OCHA, Financial Tracking Service: South Sudan 2020, febrero de 2021.
- 401 IDMC, Country profile: Thailand, 2021.
- 402 IDMC, Assessing the severity of internal displacement: 2021 report, septiembre de 2021.
- 403 IDMC, Global Report on Internal Displacement 2021, mayo de 2021.
- 404 Universidad de Yale y Universidad de Columbia, Foro Económico Mundial, Environmental Performance Index 2020: Thailand Country Profile, 2020.
- 405 PNUD, Informes sobre desarrollo humano, Briefing note for countries on the 2020 Human Development Report: Thailand, 2020.
- 406 Banco Mundial, Worldwide Governance Indicators, (consultado el 8 de febrero de 2021).
- 407 Autoridades nacionales, National Disaster Risk Management Plan, 2015.
- 408 Autoridades nacionales, Climate Change Master Plan, 2015.
- 409 IDMC, Country profile: Turkey, 2021.
- 410 IDMC, Assessing the severity of internal displacement: 2021 report, septiembre de 2021.
- 411 IDMC, Global Report on Internal Displacement 2021, mayo de 2021.
- 412 Universidad de Yale y Universidad de Columbia, Foro Económico Mundial, Environmental Performance Index 2020: Turkey Country Profile, 2020.
- 413 PNUD, Informes sobre desarrollo humano, Briefing note for countries on the 2020 Human Development Report: Turkey, 2020.
- 414 Banco Mundial, Worldwide Governance Indicators, (consultado el 8 de febrero de 2021).
- 415 Autoridades nacionales: Turquía, Disaster and Emergency Management Presidency (AFAD), 2020.
- 416 Autoridades nacionales: Turquía, Measures on the Issue of Internally Displaced Persons and the Return to Village and Rehabilitation Project in Turkey, 2005.
- 417 Autoridades nacionales, National Earthquake Strategy and Action Plan 2012-2013, abril de 2012.
- 418 Autoridades nacionales: Turquía, National Climate Change Strategy 2010-2020, 2010.
- 419 Autoridades nacionales: Turquía, Climate Change Action Plan 2011-2023, 2011.
- 420 La estimación del IDMC se basa en el ejercicio estadístico de población realizado por las Naciones Unidas y los socios nacionales antes de la publicación anual del Panorama de Necesidades Humanitarias.
- 421 IDMC, Country profile: Ukraine, 2021.
- 422 IDMC, Assessing the severity of internal displacement: 2021 report, septiembre de 202
- 423 IDMC, Global Report on Internal Displacement 2021, mayo de 202
- 424 Universidad de Yale y Universidad de Columbia, Foro Económico Mundial, Environmental Performance Index 2020: Ukraine Country Profile, 2020.
- 425 PNUD, Informes sobre desarrollo humano, Briefing note for countries on the 2020 Human Development Report: Ukraine, 2020.
- 426 Banco Mundial, Worldwide Governance Indicators, (consultado el 8 de febrero de 2021).
- 427 Autoridades nacionales: Ucrania, Law on Ensuring Rights and Freedoms of Internally Displaced Persons, 2015
- 428 Gabinetes de Ministros de Ucrania, Government adopted implementation plan of IDP integration strategy, 22 de noviembre de 2018.
- 429 UNHCR, Ukraine Legislative Update, noviembre de 2020.
- 430 OCHA, Financial Tracking Service: Ukraine 2020, febrero de 2021.
- 431 IDMC, Country profile: Uganda, 2021.
- 432 IDMC, Global Report on Internal Displacement 2021, mayo de 2021.
- 433 Universidad de Yale y Universidad de Columbia, Foro Económico Mundial, Environmental Performance Index 2020: Uganda Country Profile, 2020.
- 434 PNUD, Informes sobre desarrollo humano, Briefing note for countries on the 2020 Human Development Report: Uganda, 2020.
- 435 Banco Mundial, Worldwide Governance Indicators, (consultado el 8 de febrero de 2021).
- 436 Autoridades nacionales: Uganda, National Policy for Internally Displaced Persons, 1 de agosto de 2004.
- 437 African Union, List of countries which have signed, ratified/ acceded to the African Union Convention for the Protection and Assistance of Internally Displaced Persons in Africa (Kampala Convention), junio de 2020.
- 438 Autoridades nacionales: Uganda, National Disaster Policy, 2011.
- 439 Autoridades nacionales: Uganda, National Land Policy, 2013.
- 440 Autoridades nacionales: Uganda, National Climate Change Policy, 2015.
- 441 Autoridades nacionales: Uganda, National Adaptation Plan for the Agricultural Sector, 2018.
- 442 Global Protection Cluster, Comparative Experiences on Preventing, Addressing and Resolving Internal Displacement, 2019.
- 443 IDMC, Country profile: Yemen, 2021.
- 444 IDMC, Assessing the severity of internal displacement: 2021 report, septiembre de 2021.
- 445 IDMC, Global Report on Internal Displacement 2021, mayo de 2021.

- 446 Universidad de Yale y Universidad de Columbia, Foro Económico Mundial, Environmental Performance Index 2016: Global Metrics for the Environment, 2016.
- 447 PNUD, Informes sobre desarrollo humano, Briefing note for countries on the 2020 Human Development Report: Yemen, 2020.
- 448 Banco Mundial, Worldwide Governance Indicators, (consultado el 8 de febrero de 2021).
- 449 Autoridades nacionales: Yemen, National Policy for Addressing Internal Displacement in the Republic of Yemen, 6 de julio de 2013.
- 450 IDMC, Country profile: Yemen, 2021.
- 451 OCHA, Financial Tracking Service: Yemen 2020, febrero de 2021.
- 452 Grupo Intergubernamental de Expertos sobre el Cambio Climático, Climate Change 2021: The Physical Science Basis. Contribution of Working Group I to the Sixth Assessment Report of the Intergovernmental Panel on Climate Change, agosto de 2021.
- 453 IDMC, Guidelines for countries to monitor progress on internal displacement, noviembre de 2021.
- 454 IDMC, Monitoring progress to reduce internal displacement: building a global Internal Displacement Index, marzo de 2019.
- 455 IDMC, Global Internal Displacement Database (GIDD).
- 456 IDMC, Did you know that millions of people around the world are still uprooted from their homes by disasters?, abril de 2020.
- 457 IDMC, Impact and experience - Assessing severity of conflict displacement, febrero de 2019.
- 458 IDMC, Assessing the Severity of Displacement. febrero de 2020.
- 459 IDMC, Unveiling the cost of internal displacement, febrero de 2019.

---

**Todos los días, hay gente que huye de los conflictos y los desastres y se desplaza dentro de sus propios países. IDMC proporciona datos y análisis y ayuda a los socios para identificar e implementar soluciones para el desplazamiento interno.**

**Colabore con nosotros en nuestro trabajo para lograr un cambio real y duradero para las personas desplazadas internamente en la próxima década.**



**The Internal Displacement Monitoring Centre**

3 rue de Varembé, 1202 Ginebra, Suiza

+41 22 552 3600 | [info@idmc.ch](mailto:info@idmc.ch)



[internal-displacement.org](https://www.internal-displacement.org)



[twitter.com/IDMC\\_Geneva](https://twitter.com/IDMC_Geneva)



[facebook.com/IDMC.Geneva](https://facebook.com/IDMC.Geneva)



[youtube.com/c/InternalDisplacementMonitoringCentreIDMC](https://youtube.com/c/InternalDisplacementMonitoringCentreIDMC)



[linkedin.com/company/idmc-geneva](https://linkedin.com/company/idmc-geneva)